



ProQuest
RefWorks

Una herramienta para la investigación

Ofrecido por:

Francisco Solís

Objetivos:

1. Discutir que es RefWorks.
2. Practicar como añadir referencias a Refworks de varias maneras.
3. Demostrar las funciones básicas de RefWorks.

¿Qué es Refworks?



RefWorks es un
gestor
bibliográfico.

¿Qué se puede hacer con Refworks?



Almacenar y administrar referencias bibliográficas desde un mismo lugar.



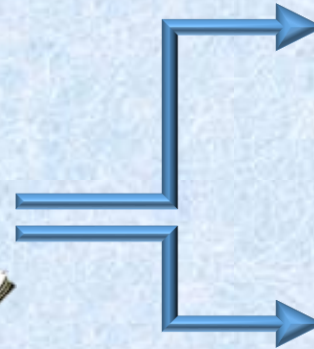
SAGRADO

Universidad del Sagrado Corazón


¿Qué se puede hacer con Refworks?



Citar y crear bibliografías para ser utilizadas en diversas fuentes de información desde diversos lugares.
Por ejemplo, *Google docs*.



“ ”



¿Qué se puede hacer con Refworks?



Compartir referencias
bibliográficas.

References

Ayud, M., & Ahmad, S. (2010). Exploration of Anxiety Factors among Students of Distance Learning: A Case Study of Alama Iqbal Open University. *Journal of Education & Research*, 4(2), 67.
76. <http://search.proquest.com/login.aspx?direct=true&db=eh&AN=13913309&adtype=oa&accountid=4519525&lang=es&site=eh&scope=eh&custid=4519525>

Yu, T., & Kang, M. (2015). Structural Relationships of Factors Which Impact on Learner Achievement in Online Learning Environment. *International Journal of Research in Open & Distance Learning*, 30(2), 111-124. 19.1077/10801-0201-4012

Jung, J., Kudo, M., & Choi, S. (2012). Stress in Japanese learners engaged in online collaborative learning in English. *British Journal of Educational Technology*, 43(6), 1916-1929.
10.1111/1467-8535.12111.91271.e

McManus, C., Dwyer, R., & Henning, M. (2017). Barriers to learning online experienced by students with a mental health disability. *Distance Education*, 38(2), 136-152.
10.1080/15217919.2017.1385448

Pongphachan, T., Subaigh, H., & Shalabi, K. (2015). Effects of e-learning, lectures, and role playing on nursing students' knowledge acquisition, retention and satisfaction. *Medical Journal of the Islamic Republic of Iran*, 29, 1-7.
7. <http://search.proquest.com/login.aspx?direct=true&db=eh&AN=12911623&adtype=oa&accountid=4519525&lang=es&site=eh&scope=eh&custid=4519525>

Stallman, H. M., & King, S. (2016). The Learning Thermometer: Closing the Loop between Teaching, Learning, Wellbeing and Support in Universities. *Journal of University Teaching and Learning Practice*, 13(2). <http://search.proquest.com/login.aspx?direct=true&db=eh&AN=1212442&adtype=oa&accountid=4519525&lang=es&site=eh&scope=eh&custid=4519525>



¿Qué se puede hacer con Refworks?



- Almacenar y administrar referencias bibliográficas desde un mismo lugar.
- Citar y crear bibliografías para ser utilizadas en diversas fuentes de información desde diversos lugares.
Por ejemplo, *Google docs*.
- Compartir referencias bibliográficas.

¿Para qué sirve Refworks?



¡Vamos a utilizar Refworks!



- Debes comenzar creando tu cuenta.
- Para crear tu cuenta debes utilizar el correo de Sagrado Corazón como tu nombre de usuario.
- Al activar tu cuenta por correo electrónico te pedirá escribir tu nombre y función.



¡Vamos a utilizar Refworks!

Puedes acceder la página de registro de *Refworks* buscando en *Google*.

Google search results for "proquest refworks".

Search results include:

- ProQuest RefWorks
https://refworks.proquest.com
- RefWorks: Login - ProQuest
- RefWorks logo - Login - For Researchers - For Institutions; Language (English) ... Making research easier. Sign in to use RefWorks
- You've visited this page many times. Last visit: 8/24/2023
- Login
Welcome back. Sign in to use RefWorks. Forgot your password?
- Sign Up
Used to manage your account (e.g. log into the website and reset ...)
- For Researchers
Collect and Import. RefWorks is simple – save with a single click ...
- Benefits
The RefWorks® reference manager is perfect for ...
- More results from proquest.com »

People also ask :

Is RefWorks ProQuest free?

RefWorks
Software

RefWorks is a web-based commercial reference management software package. It is produced by Ex Libris, a ProQuest company. RefWorks LLC was founded in 2001 as a partnership between Earl B. Beutler and Cambridge Scientific Abstracts from 2002 until being acquired by ProQuest in 2008. [Wikipedia](#)

Developer(s): Ex Libris, a ProQuest company

License: Proprietary

Operating system: web-based, OS-independent

People also search for

View 10+ more



¡Vamos a utilizar Refworks!

Si ya tienes cuenta escribe tus credenciales.

A screenshot of the ProQuest RefWorks website. The page features a white login form centered on a blue background. The form is titled 'Making research easier' and contains two input fields: 'Enter your email address' and 'Enter your password'. A red rounded rectangle highlights these two fields. Below the password field is a 'Show' checkbox and a 'Forgot your password?' link. A blue 'Sign in' button is positioned below the form. At the bottom of the form, there is a dark blue button with a globe icon and the text 'Use login from my institution' with a dropdown arrow, and a 'Create account' link. The website header includes the ProQuest RefWorks logo and navigation links for 'Login', 'For Researchers', 'For Institutions', and 'Language (en)'. The footer contains various links like 'About Us', 'Contact Us', and 'ProQuest Products', along with a copyright notice for 2020.



¡Vamos a utilizar Refworks!

Si no tienes cuenta debes seleccionar el enlace “create account” (“crear cuenta”).

ProQuest
RefWorks

Login For Researchers For Institutions Language (en) ▾

Making research easier

Sign in to use RefWorks

Enter your email address

Enter your password Show

Forgot your password?

Sign In

Use login from my institution ▾

Create account

About Us Contact Us ProQuest Products Terms and Conditions Privacy Policy Cookie Policy | Copyright © 2020, ProQuest LLC. All rights reserved



¡Vamos a utilizar Refworks!

Debes escribir el correo provisto por la universidad.

RefWorks ¿Ya tiene una cuenta? Iniciar sesión Language (Español) ▾

Empezar a usar RefWorks

(disponible en las instituciones suscritas a RefWorks)

Introduzca su dirección de correo electrónico

Se utilizará para gestionar su cuenta (p. ej., para iniciar sesión en el sitio web y restablecer la contraseña si no lo mostraremos públicamente su correo electrónico.

Comprobar

¿Necesita ayuda para crear una cuenta?
[Visite el centro de conocimientos](#)

Acerca de nosotros Contacto Productos ProQuest Declaración de accesibilidad Términos y condiciones Política de privacidad Política de cookies
Copyright © 2023, ProQuest LLC. Todos los derechos reservados

6:53 PM
8/24/2023



¡Vamos a utilizar Refworks!

Debes escribir una contraseña.

ProQuest RefWorks

¿Ya tiene una cuenta? Iniciar sesión Language (es) ▼

¡Buenas noticias! RefWorks está disponible en Universidad Sagrado Corazon.

Introduzca una contraseña para crear una nueva cuenta.

Obligatorio *

Contraseña *

Utilice al menos 6 caracteres (solo se permiten letras y números). *

ProQuest utiliza los datos personales (como nombre, correo electrónico y cualquier otra información personal) que le haya proporcionado usted o su institución en relación con la suscripción de su institución a RefWorks únicamente para poder ofrecer el servicio de RefWorks. Debido a la normativa de privacidad y protección de datos, su institución ejerce de controlador de datos y ProQuest procesa los datos conforme al contrato entre ProQuest y su institución.

Acerca de nosotros Contacto Productos ProQuest Términos y condiciones Política de privacidad Política de cookies | Copyright © 2020, ProQuest LLC. Todos los derechos reservados



¡Vamos a utilizar Refworks!

Te enviará un enlace de activación por correo electrónico para validar si es tu correo.

The screenshot shows the ProQuest RefWorks website interface. At the top left is the ProQuest RefWorks logo. At the top right, there are links for '¿Ya tiene una cuenta? Iniciar sesión' and 'Language (es)'. The main content area features a white modal box with the following text:

Activación por correo electrónico enviada

To start using RefWorks please check your email at francisco.solis@sagrado.edu and click the activation link.

Did not receive email?
Reenviar enlace de activación

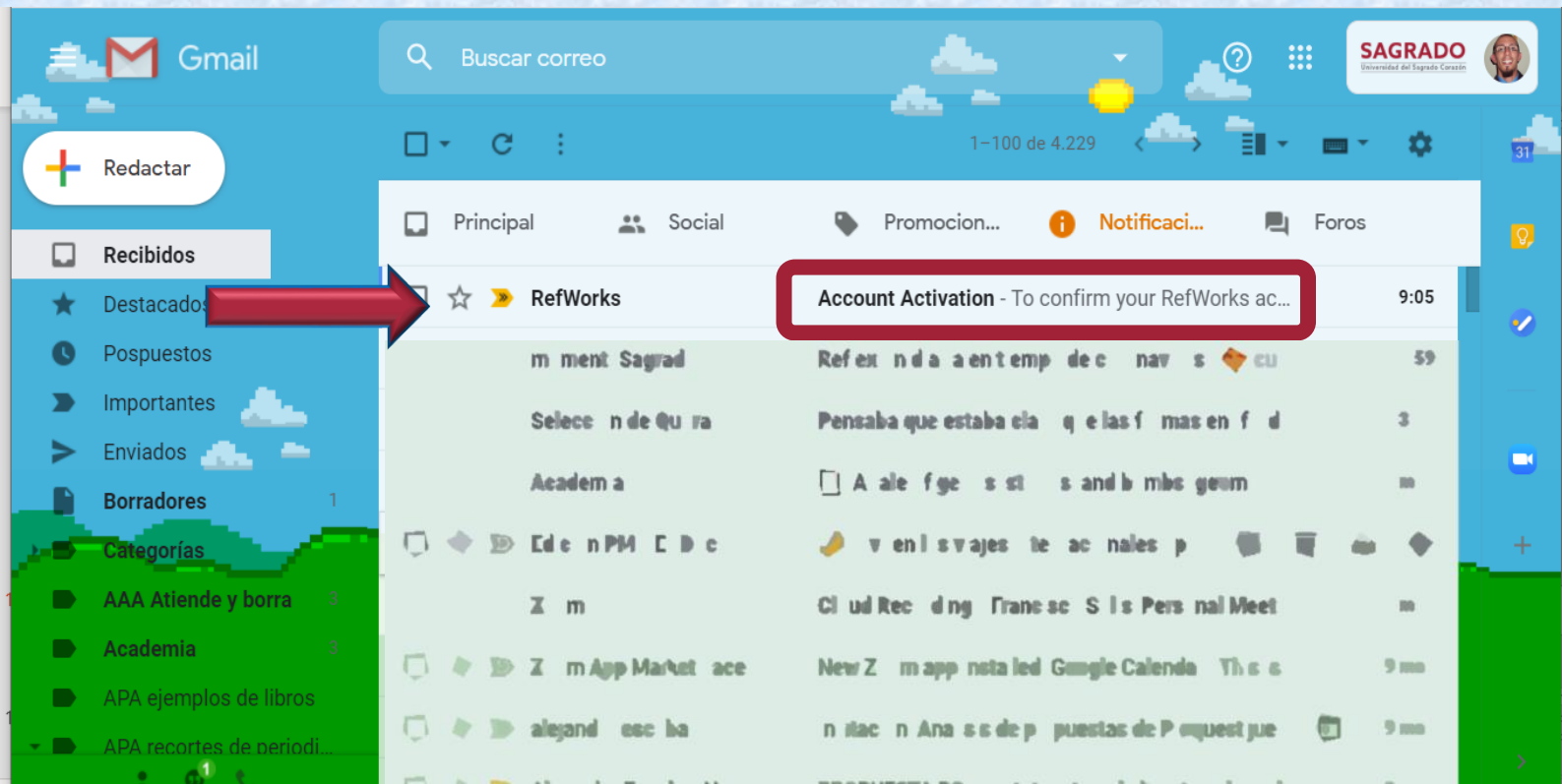
¿Utilizó un correo electrónico incorrecto?
Empezar de nuevo

The background of the modal box shows a blurred image of a laptop screen displaying a list of articles, including titles like 'The Relationship between Rock Climbers and Climbing Phases' and 'The effect of self-coding on climber self-efficacy, motivation, anxiety and persistence for recreational rock climbing'. At the bottom of the website, there is a footer with links for 'Acercas de nosotros', 'Contacto', 'Productos ProQuest', 'Términos y condiciones', 'Política de privacidad', 'Política de cookies', and 'Copyright © 2020, ProQuest LLC. Todos los derechos reservados'.



¡Vamos a utilizar Refworks!

Abre el correo que recibirás por correo electrónico.





¡Vamos a utilizar Refworks!

Selecciona el enlace de activación por correo electrónico para validar si es tu correo.

The screenshot shows a Gmail interface. The left sidebar contains folders: Redactar, Recibidos (2.046), Destacados, Pospuestos, Importantes, Enviados, Borradores (1), Categorías, AAA Atiendo y... (1), Academia, APA ejemplos de libros, and APA recortes de periodi... The main content area shows an email titled 'Account Activation' from 'RefWorks' (refworks@proquest.com) received at 9:05. The email body contains the ProQuest RefWorks logo and the text: 'To confirm your RefWorks account, click this link: <https://refworks.proquest.com/account/activate.html?eml=activation&token=4d62729d-9f10-47ca-b1e6-2d1082d8cb9d>'. A red rounded rectangle highlights the email content, and a red arrow points to the 'Categorías' folder in the sidebar.



¡Vamos a utilizar Refworks!

Escribe tu nombre y escoge una opción en el campo de “función”.

A screenshot of the RefWorks web interface. A modal window is open in the center, titled "Please complete your Universidad Sagrado Corazon profile." The form contains the following fields:

- Nombre ***: A text input field with the placeholder "Nombre".
- Apellido ***: A text input field with the placeholder "Apellido".
- Función ***: A dropdown menu with the placeholder "Seleccione...".

Below the fields, there is explanatory text: "Se muestran cuando inicia sesión y en los correos electrónicos que envía desde su cuenta de RefWorks (p. ej., al compartir una carpeta)." and "Se utiliza con fines informativos de la institución." At the bottom right of the modal is a blue button labeled "Siguiente". A red arrow points from the left sidebar towards the modal. The background shows the RefWorks interface with a sidebar on the left and a main content area on the right.



¡Listos(as) para utilizar Refworks!

Refworks

¿Cómo puedo añadir referencias?

1. Exportando referencias.
2. Importando documentos.
3. Añadiendo manualmente referencias.
4. A través de referencias compartidas

Refworks

¿Cómo puedo añadir referencias?

Exportando
referencias

Reworks

¿Cómo puedo añadir referencias?

Exportando referencias desde un artículo.

social media and artificial intelligence

Todos los filtros (2) Texto completo Publicaciones

Resultados: 151.817 Relevancia

Publicaciones arbitradas | Publicación académica

Empoderar a las Jóvenes Fans Chinas en las Redes Sociales a Través de la Inteligencia Artificial para Controlar su Imagen Corporal.

The purpose of this qualitative study was to empower the young Chinese fans on *social media* through *artificial intelligence* (as virtual... Mostrar más

Materias: [SATISFACTION](#); [ARTIFICIAL intelligence](#); [SOCIAL networks](#); [SOCIAL support](#); [THEMATIC analysis](#); [BODY image](#); +1 más

Publicado en: Comunicar, mar2024

Base de datos: [Academic Search Ultimate](#)

Por: [Xiaoyu Fan](#); [Doctoranda](#); [Rosya Izyanie Binti Shamshudeen](#); [Mohamad Saleeh Bin Rahamad](#).


Acceder ahora (PDF) Ver detalles

Publicaciones arbitradas | Publicación académica

Empowering Chinese Young Female Fans on Social Media through Artificial Intelligence to Control their Body Image.

The purpose of this qualitative study was to empower the young Chinese fans on *social media* through *artificial intelligence* (as virtual... Mostrar más

Materias: [SELF efficacy](#); [SOCIAL media](#); [FANS \(Persons\)](#); [ARTIFICIAL intelligence](#); [SATISFACTION](#); [BODY](#)



Refworks

¿Cómo puedo añadir referencias?

Exportando referencias desde un artículo.

Texto completo Publicaciones arbitradas Todos los tiempos Publicaciones ...

Resultados: 151.817 Relevancia

Selecciona la opción "Citar"

Publicaciones arbitradas | Publicación académica

Empoderar a las Jóvenes Fans Chinas en las Redes Sociales a Través de la Inteligencia Artificial para Controlar su Imagen Corporal.

The purpose of this qualitative study was to empower the young Chinese fans on *social media* through *artificial intelligence* (as virtual... [Mostrar más](#))

Materias: [SATISFACTION](#); [ARTIFICIAL intelligence](#); [SOCIAL networks](#); [SOCIAL support](#); [THE BODY image](#); [+1 más](#)

Publicado en: [Comunicar](#), mar2024

Base de datos: [Academic Search Ultimate](#)

Por: [Xiaoyu Fan](#); [Doctoranda](#); [Rosya Izyanie Binti Shamshudeen](#); [Mohamad Saleeh Bin Rahamad](#).

Acceder ahora (PDF) Ver detalles

Citar
Añadir al proyecto
Compartir
Descargar

SAGRADO

Universidad del Sagrado Corazón

Refworks

¿Cómo puedo añadir referencias?

Exportando referencias desde un artículo.

Citar ×

Article

Empoderar a las Jóvenes en las Redes Sociales a Través de la Inteligencia Artificial para Cont...

Xiaoyu Fan. Doctoranda; Rosya Izyanie Binti Shamshudeen; Mohamad Saleeh Bin Rahamad. 2024

Copiar cita **Exportar cita**

Para obtener más información sobre los recursos de citas, consulte la biblioteca y siga los requisitos específicos del instructor.

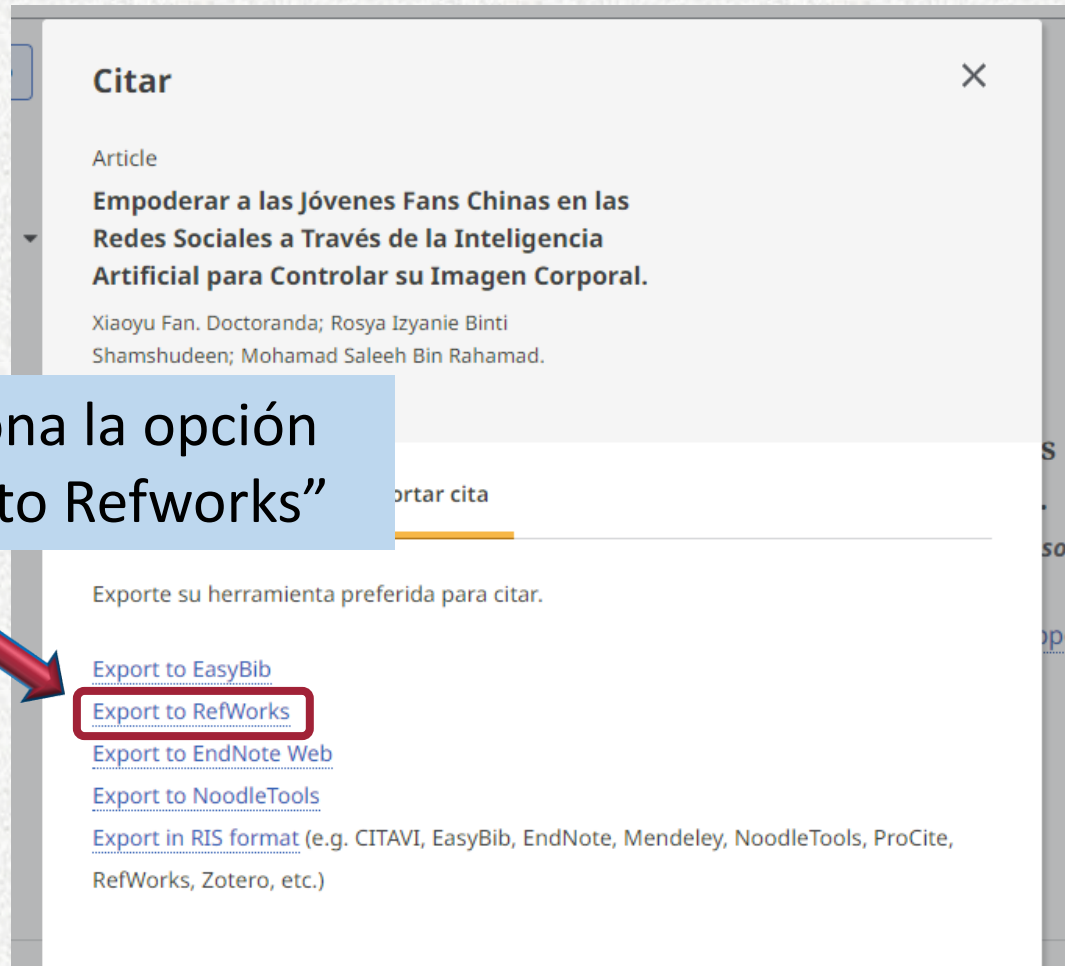
Seleccionar estilo:

ABNT (Brazilian National Standards) ▾

Refworks

¿Cómo puedo añadir referencias?

Exportando referencias desde un artículo.



The screenshot shows a dialog box titled "Citar" with a close button (X) in the top right corner. The content includes the following text:

Article
Empoderar a las Jóvenes Fans Chinas en las Redes Sociales a Través de la Inteligencia Artificial para Controlar su Imagen Corporal.
Xiaoyu Fan. Doctoranda; Rosya Izyanie Binti Shamshudeen; Mohamad Saleeh Bin Rahamad.

Exportar cita

Exporte su herramienta preferida para citar.

- [Export to EasyBib](#)
- [Export to RefWorks](#)**
- [Export to EndNote Web](#)
- [Export to NoodleTools](#)
- [Export in RIS format](#) (e.g. CITAVI, EasyBib, EndNote, Mendeley, NoodleTools, ProCite, RefWorks, Zotero, etc.)


Selecciona la opción
“Export to Refworks”







Refworks

¿Cómo puedo añadir referencias?

Exportando referencias desde un artículo.


RefWorks Nuevo proyecto 

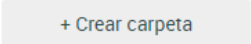
- Todas las referencias
- Buscar en bases de datos
- Último importado**
- Duplicados 
- Compartiendo 
- Mis carpetas 
- Etiquetas 
- Papelera

Importar referencias

Configure las preferencias de importación con los campos que se muestran a continuación (opcional)


Seleccionar un proyecto

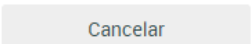



 + Crear carpeta


Importar opciones

Importar etiquetas de la base de datos

Buscar por texto completo 

 Cancelar  Importar

Importaste la referencia



Reworks

¿Cómo puedo añadir referencias?

Importando referencias desde la opción Guardado (Keep en inglés).

Debes seleccionar los artículos que quieras exportar a Reworks a través del icono “Guardar”



Results: 151.817

Publicaciones arbitradas | Pub

Empoderar a las Jóvenes Fans Chinas en las Redes Sociales a Través de la Inteligencia **Artificial** para Controlar su Imagen Corporal.

The purpose of this qualitative study was to empower the young Chinese fans on **social media** through **artificial intelligence** (as virtual... [Mostrar más](#))

Materias: [SATISFACTION](#); [ARTIFICIAL intelligence](#); [SOCIAL networks](#); [SOCIAL support](#); [THEMATIC analysis](#); [BODY image](#); [+1 más](#)

Publicado en: Comunicar, mar2024

Base de datos: [Academic Search Ultimate](#)

Por: [Xiaoyu Fan. Doctoranda](#); [Rosya Izyanie Binti Shamshudeen](#); [Mohamad Saleeh Bin Rahamad](#).

[Acceder ahora \(PDF\)](#) [Ver detalles](#)

Relevancia

Guardar

Refworks

¿Cómo puedo añadir referencias?

Importando referencias desde la opción Guardado (Keep en inglés).

The screenshot displays the Refworks interface. On the left, the 'BIBLIOTECA SAGRADO' logo is visible, along with the text 'Universidad del Sagrado Corazón'. Below the logo is a sidebar menu titled 'Mi panel' containing options: 'Proyectos', 'Guardado' (highlighted with a red box and a red arrow), 'Actividad reciente', 'Reservas y préstamos', and 'Alertas'. Underneath is the 'Herramientas de investigación' section with a 'Nueva búsqueda' option. The main content area shows a search bar with the text 'social media and artificial intelligence'. Below the search bar are filters: 'Publicaciones arbitradas', 'Todos los tiempos' (with a dropdown arrow), and 'Publicar'. A search result is displayed with a checkbox, a dropdown arrow, and the text 'Resultados: 151.817'. Below this is another checkbox, a yellow checkmark icon, and the text 'Publicaciones arbitradas | Publicación académica'. The main title of the result is 'Empoderar a las Jóvenes Fans Chinas en Inteligencia Artificial para Controlar su', with 'Artificial' highlighted in yellow. The abstract text reads: 'The purpose of this qualitative study was to empower the *media* through *artificial intelligence* (as virtual... Mostrá'. Below the abstract are the following details: 'Materias: [SATISFACTION](#); [ARTIFICIAL intelligence](#); [SOC BODY image](#); +1 más', 'Publicado en: Comunicar, mar2024', 'Base de datos: [Academic Search Ultimate](#)', and 'Por: Xiaoyu Fan. Doctoranda: Rosva Izvanie Binti Shamshudeen: M...

Reworks

¿Cómo puedo añadir referencias?

Importando referencias desde la opción Guardado (Keep en inglés).

Guardado

Registros Búsqueda

Selección: Cantida

Más nuevos

Article
ESTUDIO EMPÍRICO DE LA ACTIVIDAD FÍSICA Y EL DEPORTE QUE AFECTAN LA SALUD MENTAL.
Publicado en: Ciencia y Educación (2707-3378), jun2024, Fuente Académica Plus
Por: [Mendoza Avilés, Diana Carolina](#); [Ariopaja Andrade, Jairo Josue](#); [Pilar Vargas Molina, Griselda del](#); [Andrade Ramos, Gian Carlos](#)

Journal Article
The effect of physical fitness on psychological health: evidence from Chinese university students.
Publicado en: BMC public health, 2024 May 21, MEDLINE Complete
Por: [Ma, Shuzhen](#); [Xu, Yanqi](#); [Xu, Simao](#); [Guo, Zhicheng](#)

Journal Article
Impact of awareness of sports policies, school, family, and community environmental on physical acti...
Publicado en: BMC public health, 2024 Sep 11, MEDLINE Complete
Por: [Wang, Junyu](#); [Wu, Shengyong](#); [Chen, Xuhui](#); [Xu, Bingjie](#); [Wang, Jianfeng](#); [Yang, Yong](#); +6 más

Article
...building school community through cross-grade collaborations in out

Refworks

¿Cómo puedo añadir referencias?

Importando referencias desde la opción Guardado (Keep en inglés).



Guardado

Registros Bús

Cantidad de registros: 51

Exportar

Article

ESTUDIO EMPÍRICO DE LA ACTIVIDAD FÍSICA Y EL DEPORTE QUE AFECTAN LA SALUD MENTAL.

Publicado en: Ciencia y Educación (2707-3378), jun2024, Fuente Académica Plus

Por: [Mendoza Avilés, Diana Carolina](#); [Ariopaja Andrade, Jairo Josue](#); [Pilar Vargas Molina, Griselda del](#); [Andrade Ramos, Gian Carl](#)

Journal Article

The effect of physical fitness on psychological health: evidence from Chinese university students.

Publicado en: BMC public health, 2024 May 21, MEDLINE Complete

Por: [Ma, Shuzhen](#); [Xu, Yanqi](#); [Xu, Simao](#); [Guo, Zhicheng](#)

Journal Article

Impact of awareness of sports policies, school, family, and community environmental on physical

Publicado en: BMC public health, 2024 Sep 11, MEDLINE Complete

Por: [Wang, Junyu](#); [Wu, Shengyong](#); [Chen, Xuhui](#); [Xu, Bingjie](#); [Wang, Jianfeng](#); [Yang, Yong](#); +6 más

Refworks

¿Cómo puedo añadir referencias?

Importando referencias desde la opción Guardado (Keep en inglés).

Exportar cita [X]

Article
ESTUDIO EMPÍRICO DE LA ACTIVIDAD FÍSICA Y EL DEPORTE QUE AFECTAN LA SALUD MENTAL.
Mendoza Avilés, Diana Carolina; Ariopaja Andrade, Jairo Josue; Pilar Vargas Molina, Griseld
a del;
2024

+ 3 elementos

Exporte su herramienta preferida para

- Exportar en formato RIS (p. ej.: CITAVI, RefWorks, Zotero, etc.)
- Exportar a EasyBib
- Exportar a RefWorks**
- Exportar a EndNote Web
- Exportar a NoodleTools

Cerrar


Por: Wang, Junyu; Wu, Shengyong; Chen, Xuhui; Xu, Bingjie; Wang, Jianfeng; Yang, Yong; +6 más





Seleccióna la opción "Exportar a Refworks"

Refworks

¿Cómo puedo añadir referencias?

RefWorks


Nuevo proyecto 

- Todas las referencias
- Buscar en bases de datos
- Último importado**
- Duplicados 
- Compartiendo  1
- Mis carpetas 
- Etiquetas 
- Papelera


Importar referencias

Configure las preferencias de importación con los campos que se muestran a continuación (opcional)



Seleccionar un proyecto


Nuevo proyecto 


Asignar a las carpetas

Not in folder 

Importar opciones

- Importar etiquetas de la base de datos
- Buscar por texto completo 
- Ignorar duplicados 



Cancelar 

Reworks

¿Cómo puedo añadir referencias?

Importando referencias desde la opción Guardado (Keep en inglés).

Nuevo proyecto

Referencias

Referencias in imports of 5 MB or larger will appear

Resumen de la importación

4/4 references imported

Ir a última importada

Importar referencias

Selecciona la opción “Ir a última importada”

Refworks

¿Cómo puedo añadir referencias?

Importando referencias desde la opción Guardado (Keep en inglés).

The screenshot shows the RefWorks web interface. At the top, there's a navigation bar with 'RefWorks', 'Nuevo proyecto', and user information for 'Universidad Sagrado Corazon'. Below this is a toolbar with icons for 'Añadir', 'Asignar', 'Compartir', 'Crear bibliografía', 'Eliminar', 'Añadir etiquetas', 'Herramientas', and 'Buscar'. The main content area displays a list of references under the heading 'Último importado (viendo 1 – 76 de 76 Referencias)'. The list includes entries like 'Mendoza Avilés, Diana Carol' and 'Taylor, Kristin Vanderlip. (2020). Building school community through cross-grade collaborations in art'. A blue text box is overlaid on the list, containing the text: 'Con los datos de las fuentes de información puedes crear referencias bibliográficas'. The interface also shows a sidebar on the left with navigation options like 'Todas las referencias', 'Buscar en bases de datos', and 'Último importado'.

Refworks

¿Cómo puedo añadir referencias?

Utilizando la herramienta *Save to RefWorks*.



The screenshot shows the OIT (Organización Internacional del Trabajo) website. A red arrow points to a 'Save to RefWorks' button in the browser's address bar. On the right, the ProQuest RefWorks sidebar is open, displaying a form to add a new reference. The form includes fields for 'Type of reference' (set to 'Web Page'), 'Title' (with the text 'Aprender en los tiempos de COVID-19: ¿Puede el aprendizaje a distancia convertirse en la norma?'), 'Tags' (with 'Add tag'), 'Authors' (with 'Last name, First name'), 'Website', and 'Publish Date' (with '2020-05-03'). A 'Save to RefWorks' button is at the bottom of the sidebar.

Organización Internacional del Trabajo

Impulsar la justicia social, pro...
La OIT es una agenci...

Países Temas Sectores

Inicio Acerca de la OIT Noticias Eventos y reuniones Publicaciones Investigación Normas del trabajo Estadísticas y bases de datos

SKILLS >

- Ambitos de trabajo > [+]
- Programas y proyectos > [+]
- Eventos y reuniones >
- Publicaciones >
- Enlaces útiles >

OIT inicio > Acerca de la OIT > Como funciona la OIT > Departamentos y oficinas > Departamento de Po...
Unidades y programas > Servicio de Conocimientos Teóricos y Prácticos y Empleabilidad (SKILLS) >
Aprender en los tiempos de COVID-19: ¿Puede el aprendizaje a ...

BLOG

Aprender en los tiempos de COVID-19: el aprendizaje a distancia convertirse en la norma?

Por Paul Comyn, Senior Skills Specialist y Angelica Muñoz, G20TS Project Program...

Artículo | 3 de mayo de 2020

A menos de 5 meses desde el primer reporte oficial de un caso de COVID-19, hemos llegado a casi una parálisis global de la provisión de educación y formación regular. Esta situación sin precedentes está afectando el aprendizaje a

ProQuest[™] RefWorks

Type of reference
Web Page

Save the contents of this web page?

Title
Aprender en los tiempos de COVID-19: ¿Puede el aprendizaje a distancia convertirse en la norma?

Tags
Add tag

Authors
Last name, First name

Website

Publish Date
2020-05-03

Save to RefWorks

Refworks

¿Cómo puedo añadir referencias?

Utilizando la herramienta *Save to RefWorks*.

The image shows a screenshot of the OIT (Organización Internacional del Trabajo) website. The top navigation bar includes the OIT logo and the text "Organización Internacional del Trabajo" and "Impulsar la justicia social". Below the navigation bar are several menu items: "Países", "Temas", "Sectores", "Inicio", "Acerca de la OIT", "Noticias", "Eventos y reuniones", "Publicaciones", "Investigación", "Normas del trabajo", and "Estadísticas y bases de datos".

On the left side, there is a "SKILLS >" section with a list of links: "Ambitos de trabajo > [+]", "Programas y proyectos > [+]", "Eventos y reuniones >", "Publicaciones >", and "Enlaces útiles >".

The main content area features an article titled "El aprendizaje a distancia convertirá la norma?" by Paul Comyn and Angelica Muñoz. The article is dated "Artículo | 3 de mayo de 2020".

Overlaid on the right side of the screenshot is a "ProQuest RefWorks" dialog box. The dialog has a title bar with the ProQuest logo and "RefWorks". The main content of the dialog includes the text "Import references (Optionally change import destination)", a "Select a Project" dropdown menu with "Taller con profesores" selected, and an "Assign to Folder(s)" dropdown menu with "Not in folder" selected. At the bottom of the dialog are two buttons: "Import" (highlighted in blue) and "Cancel".

A red arrow points from the text "Selecciona 'Import'" in a blue box to the "Import" button in the dialog. The entire dialog box is enclosed in a red rounded rectangle.

Refworks

¿Cómo puedo añadir referencias?

Utilizando la herramienta *Save to RefWorks*.

The image shows a screenshot of the ILO website with a ProQuest RefWorks sidebar open. A blue box with white text says "Indicará que guardó la referencia." with a red arrow pointing to the sidebar. The sidebar has a blue header with the ProQuest RefWorks logo and a white body with the message "1 reference saved to RefWorks". Below the message are two buttons: "View in RefWorks" (blue) and "Close sidebar" (grey).

Indicará que guardó la referencia.

ProQuest[™] RefWorks

1 reference saved to RefWorks

View in RefWorks

Close sidebar

Organización Internacional del Trabajo

Países Temas

Inicio Acerca de la OIT Noticias Eventos y

trabajo Estadísticas y bases de datos

SKILLS >

Ambitos de trabajo > [+]

Programas y proyectos > [+]

Eventos y reuniones >

Publicaciones >

Enlaces útiles >

OIT inicio > Acerca de la OIT > Como funciona la OIT > Departamentos y oficinas > Departamento de Políticas y Programas > Servicio de Conocimientos Teóricos y Prácticos y Empleabilidad (SKILLS) > Aprender en los tiempos de COVID-19: ¿Puede el aprendizaje a ...

BLOG

Aprender en los tiempos de COVID-19: el aprendizaje a distancia convertirse en la norma?

Por Paul Comyn, Senior Skills Specialist y Angelica Muñoz, G20TS Project Program Manager

Artículo | 3 de mayo de 2020

A menos de 5 meses desde el primer reporte oficial de un caso de COVID-19, hemos llegado a casi una parálisis global de la provisión de educación y formación regular. Esta situación sin precedentes está afectando el aprendizaje a

Refworks

¿Cómo puedo añadir referencias?

Importando
documentos

Reworks

¿Cómo puedo añadir referencias?

Importando documentos

Puedes arrastrar un artículo en PDF que tengas guardado en tu equipo directamente hacia *Reworks*.

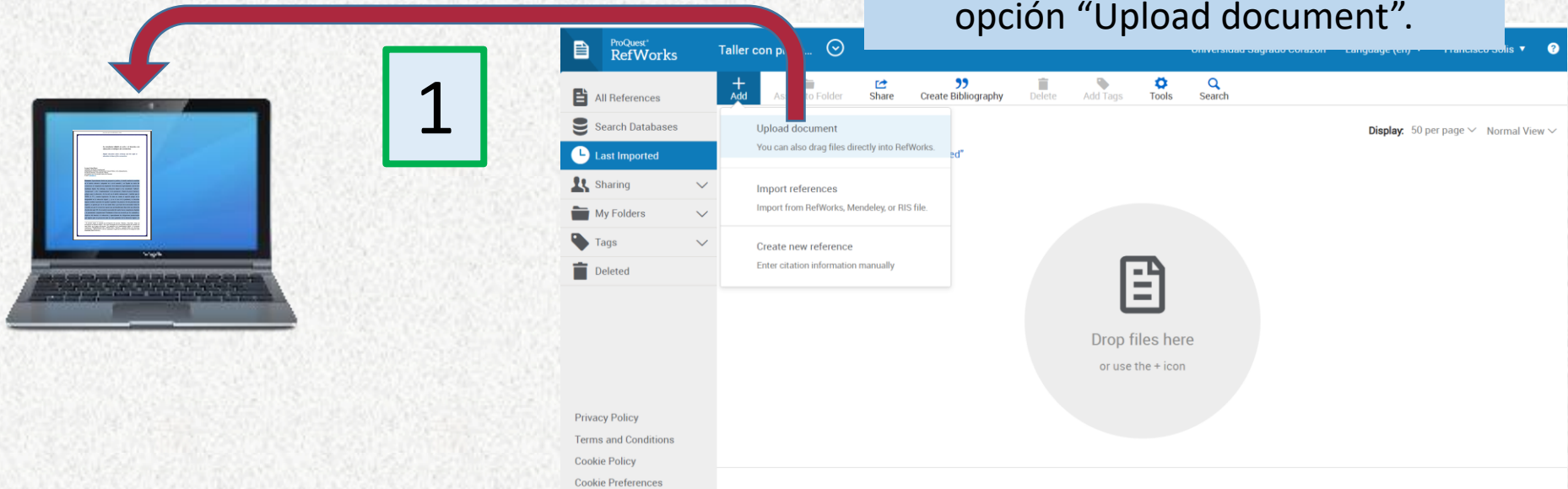
The image shows a screenshot of the Refworks web interface. At the top, there is a navigation bar with the text 'Universidad Sagrado Corazon', 'Language (en)', and 'Francisco Solis'. Below this is a toolbar with icons for 'Delete', 'Add Tags', 'Tools', and 'Search'. A 'Display' dropdown menu is set to '50 per page' and 'Normal View'. A red arrow points from a PDF document icon on the left to a circular area on the right that says 'Drop files here or use the + icon'. The PDF document is titled 'La resiliencia digital en serie y el derecho a la educación en tiempos del coronavirus' and is from 'Luzmila Cordero Baez' at the 'Universidad Católica de Colombia'. The document content discusses digital resilience and the right to education in the context of the COVID-19 pandemic.

Refworks

¿Cómo puedo añadir referencias?

Importando documentos

Puedes buscar un artículo de investigación que este en tu computadora y descargarlo con la opción "Upload document".



The image shows a screenshot of the ProQuest RefWorks web interface. On the left, a laptop displays a document. A red arrow points from the 'Upload document' option in the 'Add' menu to the laptop. A green box with the number '1' is positioned next to the laptop. The RefWorks interface includes a navigation menu on the left with options like 'All References', 'Search Databases', 'Last Imported', 'Sharing', 'My Folders', 'Tags', and 'Deleted'. The main area shows the 'Add' menu with options: 'Upload document' (with a sub-note: 'You can also drag files directly into RefWorks.'), 'Import references' (with a sub-note: 'Import from RefWorks, Mendeley, or RIS file.'), and 'Create new reference' (with a sub-note: 'Enter citation information manually'). The top right of the interface shows 'Universidad Sagrado Corazón', 'Language (en)', and 'Francisco Jolis'. The bottom right of the interface shows 'Display: 50 per page' and 'Normal View'.

Refworks

¿Cómo puedo añadir referencias?

Importando documentos



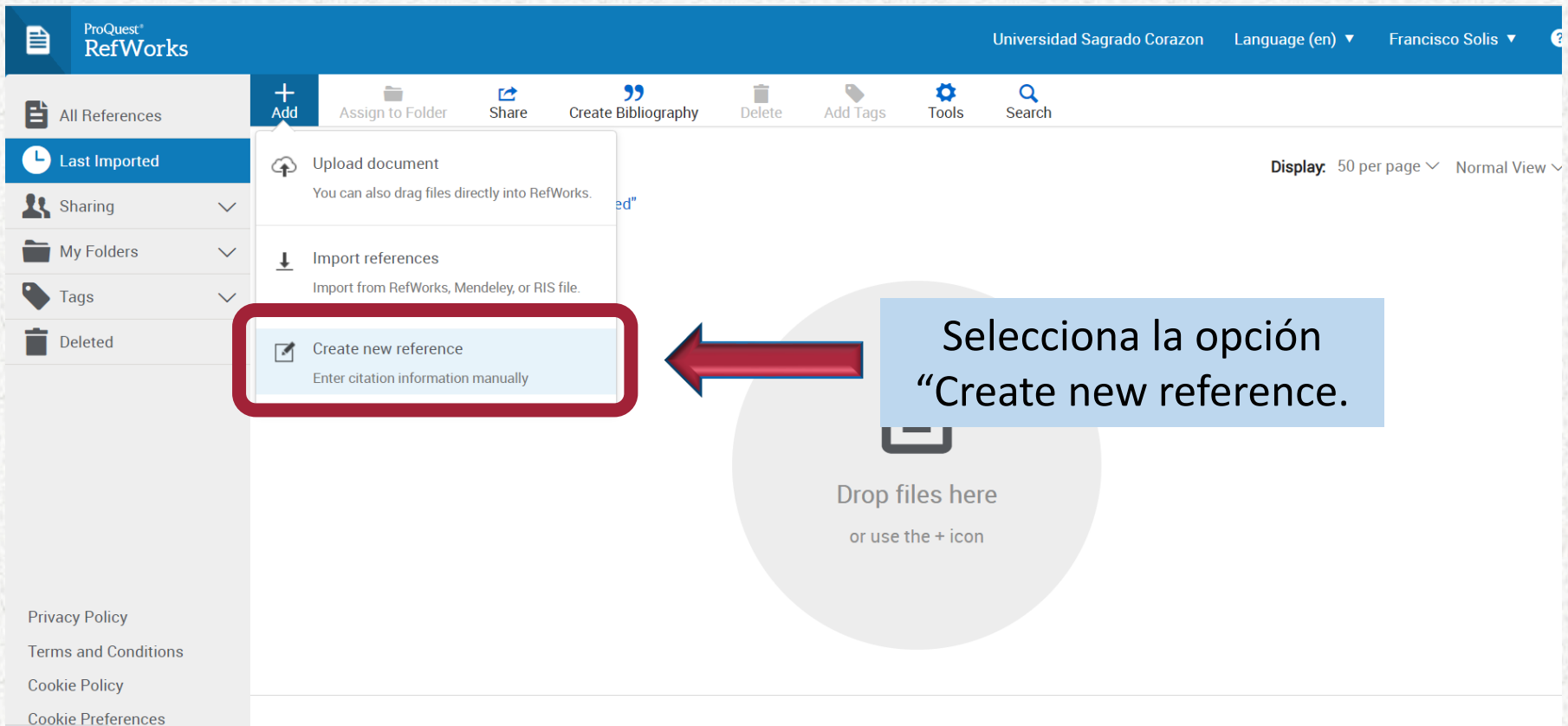
The screenshot shows the RefWorks web interface. At the top, there's a navigation bar with 'ProQuest RefWorks' and 'Taller con profe...'. Below it, a menu is open under the 'Add' button, showing options: 'Upload document', 'Import references', and 'Create new reference'. A document preview is visible in the background, and a red arrow points from it to a large grey circle containing a document icon and the text 'Drop files here or use the + icon'. A green box with the number '2' is positioned below the arrow.

Selecciona el documento y descargalo a Refworks para tenerlo disponible cuando lo necesites.

Refworks

¿Cómo puedo añadir referencias?

Añadiendo manualmente referencias



The screenshot displays the ProQuest RefWorks interface. The top navigation bar includes the ProQuest RefWorks logo, the user's name 'Francisco Solis', and the language 'Language (en)'. The main menu is open, showing options: 'All References', 'Add', 'Assign to Folder', 'Share', 'Create Bibliography', 'Delete', 'Add Tags', 'Tools', and 'Search'. The 'Add' menu is expanded, listing 'Upload document', 'Import references', and 'Create new reference'. The 'Create new reference' option is highlighted with a red box and a red arrow pointing to it. A blue callout box contains the text 'Selecciona la opción "Create new reference."'. Below the menu, a large grey circle contains the text 'Drop files here or use the + icon'. The left sidebar shows navigation options like 'Last Imported', 'Sharing', 'My Folders', 'Tags', and 'Deleted'. The bottom left corner contains links for 'Privacy Policy', 'Terms and Conditions', 'Cookie Policy', and 'Cookie Preferences'.

Refworks

¿Cómo puedo añadir referencias?

Añadiendo manualmente referencias

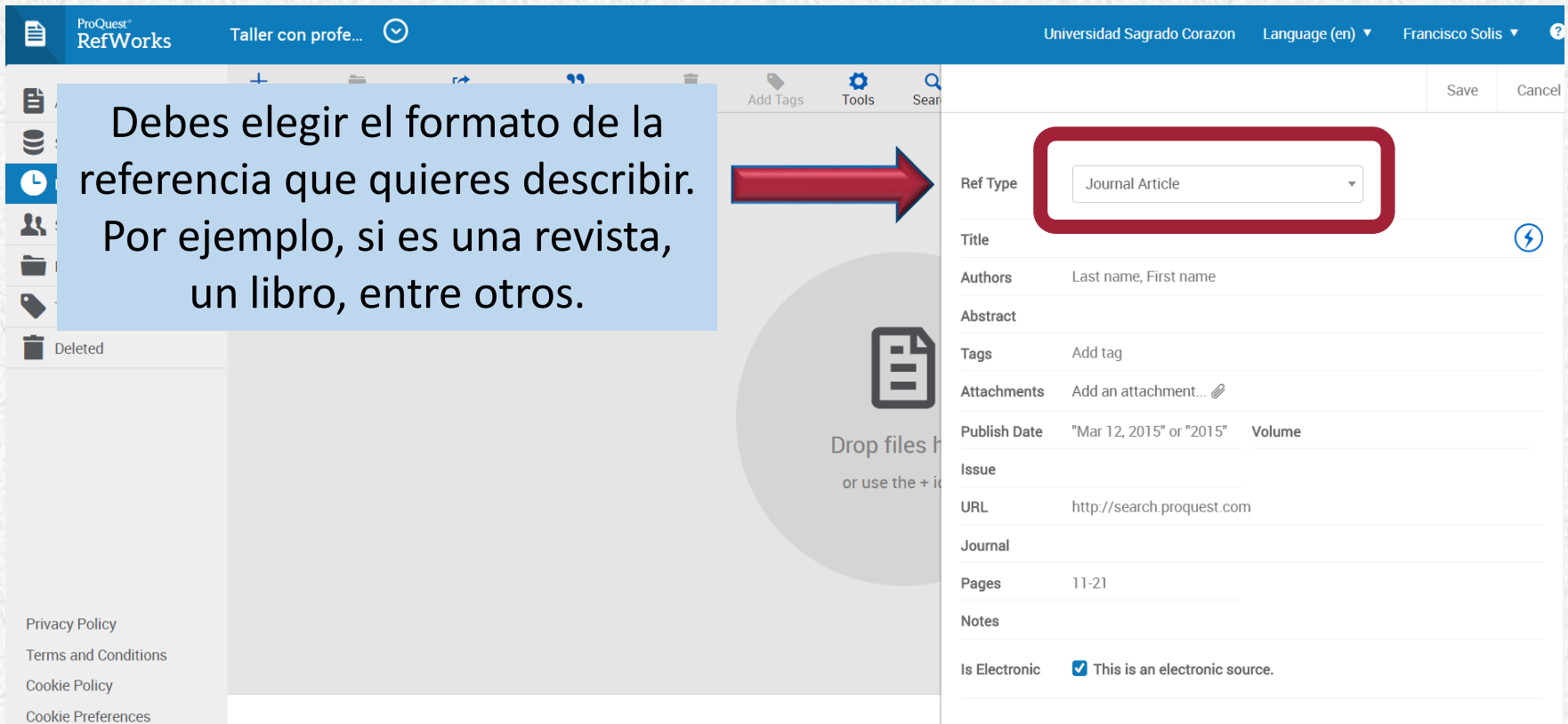
The screenshot displays the ProQuest RefWorks interface. The top navigation bar includes the ProQuest RefWorks logo, the user's name 'Francisco Solis', and the language 'Language (en)'. The main toolbar contains options like 'Add', 'Assign to Folder', 'Share', 'Create Bibliography', 'Delete', 'Add Tags', and 'Tools'. The left sidebar shows navigation options such as 'All References', 'Search Databases', 'Last Imported', 'Sharing', 'My Folders', 'Tags', and 'Deleted'. The central area shows the 'Last Imported' section with a 'Display' dropdown set to '50 per page' and a 'Normal View' dropdown. A red arrow points from a text box to the 'Add' button in the toolbar. The right side of the interface shows a form for adding a new reference, with fields for 'Ref Type' (set to 'Journal Article'), 'Title', 'Authors' (Last name, First name), 'Abstract', 'Tags' (Add tag), 'Attachments' (Add an attachment...), 'Publish Date' ('Mar 12, 2015' or '2015' Volume), 'Issue', 'URL' (http://search.proquest.com), 'Journal', 'Pages' (11-21), 'Notes', and 'Is Electronic' (checked 'This is an electronic source.').

Añade los datos de la referencia que son necesarios añadir.

Refworks

¿Cómo puedo añadir referencias?

Añadiendo manualmente referencias



Debes elegir el formato de la referencia que quieres describir. Por ejemplo, si es una revista, un libro, entre otros.

Ref Type: Journal Article

Title: _____

Authors: Last name, First name

Abstract: _____

Tags: Add tag

Attachments: Add an attachment...

Publish Date: "Mar 12, 2015" or "2015" Volume

Issue: _____

URL: http://search.proquest.com

Journal: _____

Pages: 11-21

Notes: _____

Is Electronic: This is an electronic source.

Refworks

¿Cómo puedo añadir referencias?

Añadiendo manualmente referencias

The screenshot shows the ProQuest RefWorks interface. The top navigation bar includes the ProQuest RefWorks logo, the user's name 'Francisco Solis', and the language 'Language (en)'. The left sidebar contains navigation options: All References, Search Databases, Last Imported (selected), Sharing, My Folders, Tags, and Deleted. The main content area is titled 'Last Imported' and shows a 'Drop files here' area. A red arrow points from a text box to the 'Add an attachment...' button in the 'Attachments' section of the form. The form fields include Ref Type (Journal Article), Title, Authors (Last name, First name), Abstract, Tags (Add tag), Publish Date ("Mar 12, 2015" or "2015"), Volume, Issue, URL (http://search.proquest.com), Journal, Pages (11-21), Notes, and Is Electronic (checked).

Puedes adjuntar un document en PDF.

Refworks

¿Cómo puedo añadir referencias?

Añadiendo manualmente referencias

The screenshot shows the RefWorks web interface. At the top, there's a navigation bar with 'RefWorks', 'Nuevo proyecto', and user information. Below it is a menu bar with options like 'Añadir', 'Asignar', 'Compartir', etc. The 'Añadir' menu is open, showing options like 'Cargar documento', 'Importar referencias', and 'Crear referencia manualmente'. The main area displays a list of references with details like 'ID de referencia', 'Título', 'Autores', and 'Fecha añadida'. A blue callout box with white text says 'Cuando termines selecciona la opción "Guardar".' A red arrow points from the callout box to the 'Guardar' button in the bottom right corner of the interface.

Refworks

¿Cómo puedo añadir referencias?

Añadiendo manualmente referencias

The screenshot displays the ProQuest RefWorks interface. At the top, the header includes the ProQuest RefWorks logo, the current workspace name "Taller con profe...", and user information for "Universidad Sagrado Corazon", "Language (en)", and "Francisco Solis".

The main interface is divided into a left sidebar and a central workspace. The sidebar contains navigation options: "All References", "Search Databases", "Last Imported" (selected), "Sharing", "My Folders", "Add folder", "Sort", "Not in folder (1)", "Tags", and "Deleted".

The central workspace shows a "Last Imported" section with the following details:

- Display: 50 per page, Normal View, Select all on this page, Clear "Last imported"
- 6 minutes ago
- Ref ID: 45
- Arroyo Menéndez, Millán.. Investigación cualitativa en ciencias sociales
- Arroyo Menéndez

On the right side, a detailed view of the selected reference is shown, including:

- Ref ID: 45
- Book
- Investigación cualitativa en ciencias sociales
- A thumbnail image of the book cover with the title "La enseñanza digital en serio y el derecho a la educación en tiempos del coronavirus" and a "Read" button.
- Authors: Millán. Arroyo Menéndez
- Tags: add tags
- Attachments: La enseñanza digital en serio y el derecho... (1.2 MB)
- Added: 6 minutes ago

Refworks

¿Cómo puedo añadir referencias?

Practica como añadir referencias
con los siguientes dos ejemplos

Refworks

¿Cómo puedo añadir referencias?

Artículo de revista

Título artículo: Covid-19: la nueva enfermedad causada por un coronavirus.

Autor: Ramos, Celso

Título revista: Salud Pública de México

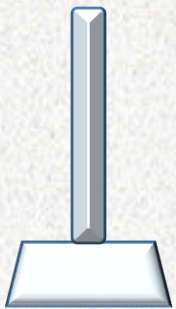
Fecha: 2020

Volumen: 62

Número: 2

Páginas: 225 - 227

E
J
E
R
C
I
C
I
O



Refworks

¿Cómo puedo añadir referencias?

Título de libro

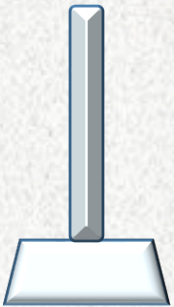
Título libro: Ciencias sociales : sociedad y cultura contemporáneas

Autor: Torres Rivera, Lina M.

Año publicación: 2014

Casa publicadora: Thompson Learning

E
J
E
R
C
I
C
I
O



SAGRADO

Universidad del Sagrado Corazón

Refworks

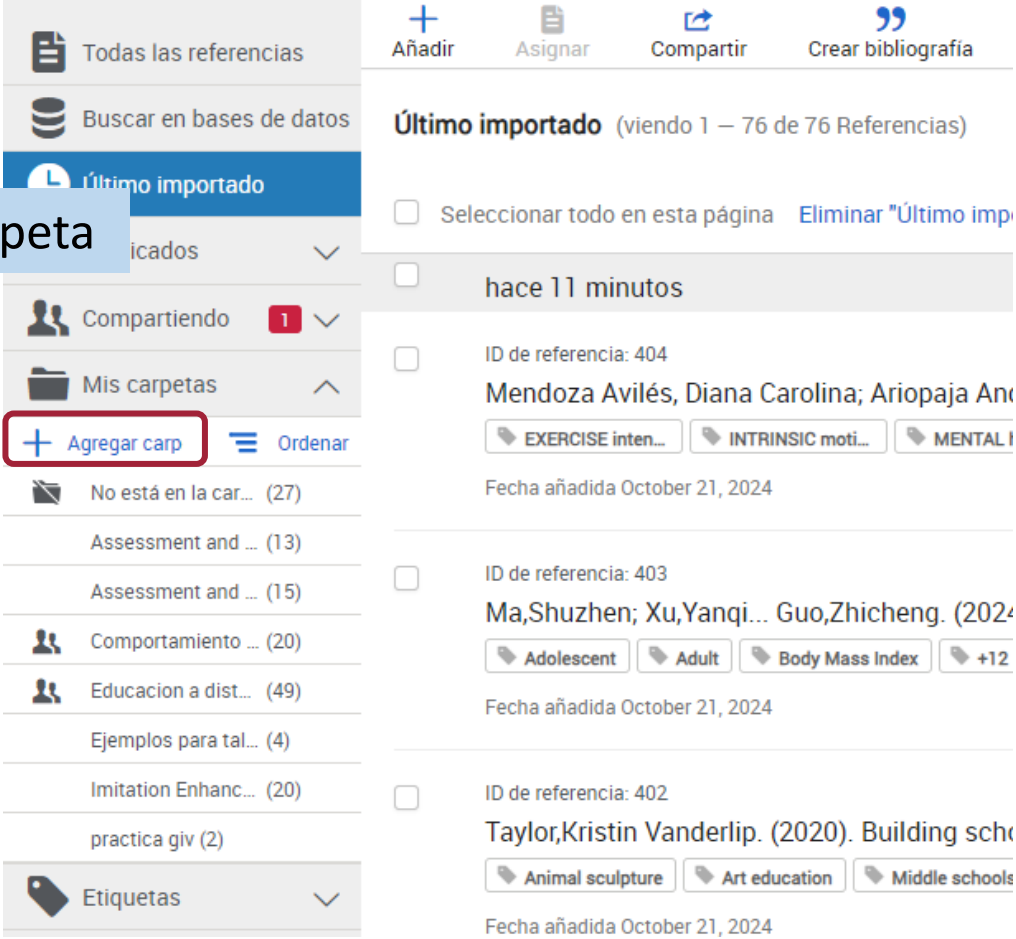
¿Cómo puedo añadir referencias?

A través de referencias compartidas

Refworks

A través de referencias compartidas

Agrega una carpeta



The screenshot displays the Refworks interface. On the left is a sidebar with a list of folders and categories. The 'Agregar carpeta' button, which includes a plus sign icon, is highlighted with a red box and a red arrow. The main area on the right shows a list of references under the heading 'Último importado'. Each reference entry includes a checkbox, an ID number, the author's name, a title, tags, and the date it was added.

Navigation buttons at the top: **Añadir**, **Asignar**, **Compartir**, **Crear bibliografía**

Section: **Último importado** (viendo 1 – 76 de 76 Referencias)

Actions: Seleccionar todo en esta página [Eliminar "Último imp...](#)

Reference 1:

- hace 11 minutos
- ID de referencia: 404
- Mendoza Avilés, Diana Carolina; Ariopaja An...
- Tags: EXERCISE inten..., INTRINSIC moti..., MENTAL I
- Fecha añadida October 21, 2024

Reference 2:

- ID de referencia: 403
- Ma,Shuzhen; Xu,Yanqi... Guo,Zhicheng. (2024
- Tags: Adolescent, Adult, Body Mass Index, +12
- Fecha añadida October 21, 2024

Reference 3:

- ID de referencia: 402
- Taylor,Kristin Vanderlip. (2020). Building scho
- Tags: Animal sculpture, Art education, Middle schools
- Fecha añadida October 21, 2024

Sidebar folders and categories:

- Todas las referencias
- Buscar en bases de datos
- Último importado
- icados
- Compartiendo 1
- Mis carpetas
- + Agregar carp** Ordenar
- No está en la car... (27)
- Assessment and ... (13)
- Assessment and ... (15)
- Comportamiento ... (20)
- Educacion a dist... (49)
- Ejemplos para tal... (4)
- Imitation Enhanc... (20)
- practica giv (2)
- Etiquetas

Refworks

A través de referencias compartidas

The screenshot shows a web browser window with several tabs open, including 'iLovePDF | Herramie...', 'Save to RefWorks', 'Catalogacion', 'Bibliotecas Estados...', 'Biblioteca Madre M...', and 'Amazon Seller Cent...'. The main content area is partially obscured by a dialog box titled 'Name your folder'. The dialog box contains the text 'Please enter a name for your new folder:' followed by a text input field. A red arrow points to the input field, and a blue callout box with the text 'Nombra la carpeta' is positioned above it. The dialog box also features 'Cancelar' and 'Guardar' buttons. The background shows a list of references, with the first one being 'Carolina: Arionaia Andrade, Jairo, Josue, Andrade Ramos, Gian Carlos. (2024) Estudio Empírico De La Actividad Física Y El Depor'.

Refworks

A través de referencias compartidas

Comparte la carpeta

The image shows a screenshot of the Refworks interface. On the left, a sidebar displays a folder named 'Mis carpetas' with options to 'Agregar carp' and 'Ordenar'. Below this, a list of folders is shown, including 'No está en la car...' (27), 'Assessment and ...' (13), 'Assessment and ...' (15), and 'amamiento ...' (20). A context menu is open over the 'amamiento ...' folder, with the 'Compartir' option highlighted in a red box. A red arrow points from the text 'Comparte la carpeta' to this option. The main area of the interface displays a list of shared references. Each reference entry includes an ID (e.g., 404, 403, 402, 401), the author(s), and a date added (October 21, 2024). The references are: 1) Mendoza Avilés, Diana Carolina; Ariopaja A. with tags 'EXERCISE inten...', 'INTRINSIC moti...', and 'MENTA'. 2) Ma, Shuzhen; Xu, Yanqi... Guo, Zhicheng. (20: with tags 'Adolescent', 'Adult', 'Body Mass Index', and '+1'. 3) Taylor, Kristin Vanderlip. (2020). Building sci with tags 'Animal sculpture', 'Art education', and 'Middle scho'. 4) Wang, Junyu; Wu, Shengyong... Zhuang, Jie. with tags 'Adolescent', 'Child', 'China', and '+13'.

Reworks

A través de referencias compartidas

Escribe el correo electrónico de la(s) personas con quienes compartirás la carpeta

Configuración de uso compartido

Ajustes para: "Comportamiento espectro autista" – Solo pueden acceder personas invitadas.

ca:

er persona con la URL podrá ver el contenido de esta carpeta

//refworks.proquest.com/public-share/qJNx2FQnQD9c Copiar URL

iminar URL


Compartido con: Nadie (Invitar a gente a continuación)

Invitar a más gente para compartir

Introduzca direcciones de correo electrónico, separadas por comas o

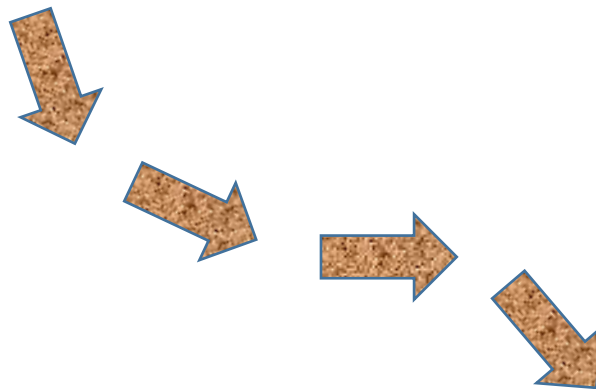
Puede leer

Listo



REFWORKS DESDE

Google Docs



Reworks desde Google Docs

ProQuest RefWorks

Untitled Project

Universidad Sagrado Corazon Language (es) Francisco Solis

Añadir Asignar a carpeta Compartir Crear bibliografía Eliminar Añadir etiquetas Herramientas Buscar

Todas las referencias

Buscar en bases de datos

Último importado (viendo 0 Referencias)

Seleccionar todo en esta página Eliminar "Último importado"

Compartiendo

Mis carpetas

Etiquetas

Eliminado

Política de privacidad

Términos y condiciones

Política de cookies

Cookie Preferences

<https://refworks.proquest.com/tools/>

Encontrar duplicados

Buscar referencias duplicadas en su biblioteca. Esta función no está disponible para las cuentas personales.

Herramientas

Explorar herramientas adicionales para mejorar el flujo de trabajo.

Gestione metadatos para todas sus referencias.

Mostrar: 50 por página Vista normal

Soltar archivos aquí

o usar el icono +

Refworks desde Google Docs

ProQuest RefWorks

Untitled Project

Universidad Sagrado Corazon Language (es) Francisco Solis

- Todas las referencias
- Buscar en bases de datos
- Último importado
- Compartiendo
- Mis carpetas
- Etiquetas
- Eliminado

Cite references in your word processor

The following word processing programs are supported:

Microsoft Word **Google Docs** Hangul

Cita en Google Docs

¿Utilizar Google Docs para escribir? Nuestro complemento le permitirá insertar y editar citas desde su biblioteca de RefWorks mientras trabaja en Docs. ¡Añade incluso la bibliografía por usted!

[Conseguir el complemento](#)

Visite el centro de conocimientos para obtener más información acerca de la instalación de plug-ins y add-ons.

Política de privacidad
Términos y condiciones
Política de cookies
Cookie Preferences

ProQuest RefWorks

All references

Refworks desde Google Docs

- Home
- Recommended for Google
- Editor's choice
- Intelligent apps
- Work from everywhere
- Business essentials
- Apps to discover
- Built by Google
- Top charts
- Most popular
- Top rated
- Categories
- Internal apps

RW

ProQuest RefWorks

RefWorks for Google Docs lets RefWorks users add in-text and footnote citations to documents, auto-generating your bibliography as you write.

By: [ProQuest](#)
Listing updated: March 8, 2022

Install

Works with:



★★★★☆ 430 ⓘ ⬇️ 1M+

Overview

Permissions

Reviews

Refworks desde Google Docs

The image shows a screenshot of the Google Workspace Marketplace interface. On the left, there is a navigation sidebar with categories like 'Home', 'Recommended for Goo...', 'Editor's choice', 'Intelligent apps', 'Work from everywhere', 'Business essentials', 'Apps to discover', 'Built by Google', 'Top charts', 'Most popular', 'Top rated', and 'Categories'. The main content area displays the 'ProQuest RefWorks' app card. The card includes the 'RW' logo, the app name 'ProQuest RefWorks', a description: 'RefWorks for Google Docs lets RefWorks users add in-text and footnote citations to documents, auto-generating your bibliography as you write.', the developer 'By: ProQuest', and a listing update date of 'March 8, 2022'. A blue 'Install' button is visible in the top right of the app card. Below the app card, there are star ratings (4.30) and a download count of '1M+'. A white dialog box is overlaid on the app card, titled 'RW Get ready to install'. The dialog contains the text: 'ProQuest RefWorks needs your permission in order to start installing. By clicking Continue, you acknowledge that your information will be used in accordance with the terms of service and privacy policy of this application.' At the bottom of the dialog are 'CANCEL' and 'CONTINUE' buttons. In the background, a document editor is visible with a 'Works' sidebar showing a list of references.


Reworks desde Google Docs


Sign in - Google Accounts - Google Chrome

accounts.google.com/signin/oauth/oauthchooseaccount?access_type=offline&login_hint=franci...

Sign in with Google

Choose an account from **sagrado.edu** to continue to **ProQuest RefWorks**

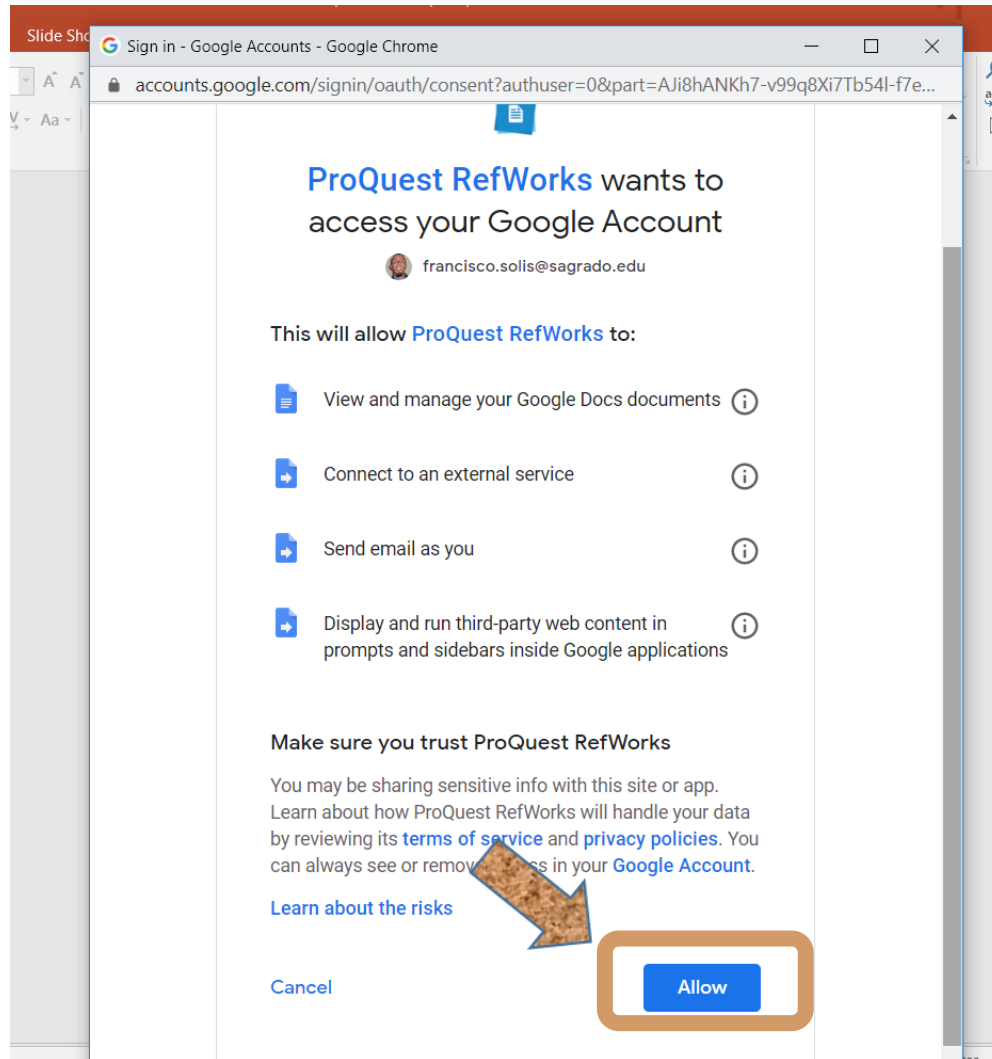
 **Francisco Solis Ortiz**
francisco.solis@sagrado.edu

 Use another account

To continue, Google will share your name, email address, language preference, and profile picture with ProQuest RefWorks. Before using this app, you can review ProQuest RefWorks's [privacy policy](#) and [terms of service](#).

English (United States) Help Privacy Terms

Reworks desde *Google Docs*



Refworks desde Google Docs

The image shows a screenshot of the Google Docs interface. On the left, there is a sidebar menu with categories like Home, Top Charts, Most Popular, Top Rated, Categories, Business Tools, Productivity, and Education. A notification window is overlaid on the right side of the screen. The notification has a blue document icon and a close button (X) in the top right corner. The main text of the notification reads: "ProQuest RefWorks has been installed!". Below this, it says "Where to find ProQuest RefWorks" and "You can find ProQuest RefWorks as a Google Docs Add-on:". In the center of the notification, there is a screenshot of the Google Docs menu bar. The "Add-ons" button is circled in white. A blue arrow with a brown cork texture points from the bottom right of the notification to the "Add-ons" button. At the bottom right of the notification, there is a blue button with the word "DONE" in white, which is also outlined in orange. The background of the notification is white, and the background of the entire screenshot is a dark grey.

ProQuest RefWorks has been installed!

Where to find ProQuest RefWorks

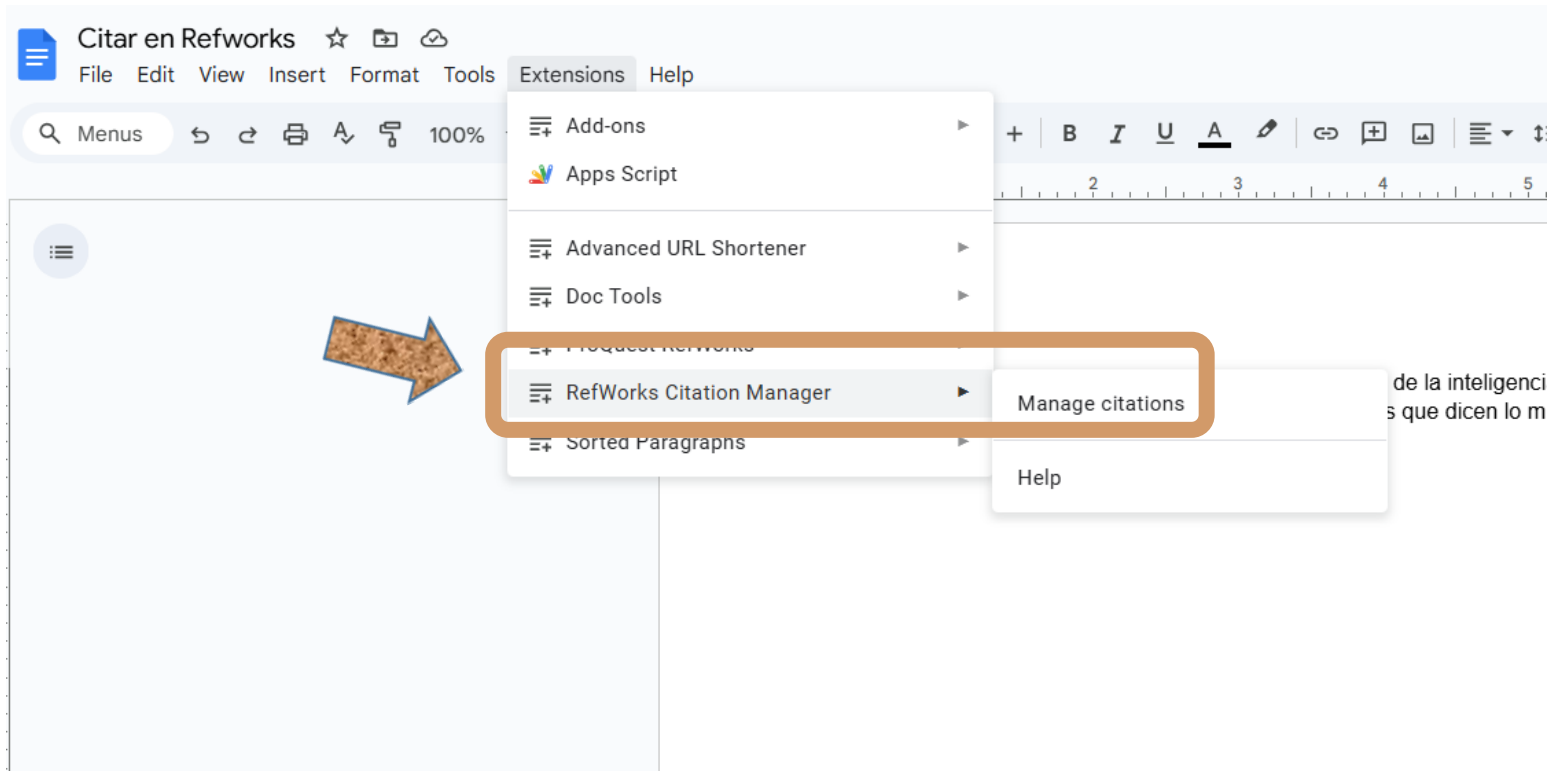
You can find ProQuest RefWorks as a Google Docs Add-on:

Docs
File Edit View Insert Format Tools Add-ons

DONE

Refworks desde Google Docs

Busca la pestaña “Extensions”



Reworks desde Google Docs

Escoge la referencia que vas a citar.

Estudiar puede ser posible haciendo uso de la tecnología de una manera apropiada. Hay autores que nos describen que el uso de la inteligencia artificial puede ayudarnos a distintos propósitos (Dong et al., 2024). También hay otros autores que dicen lo mismo sobre la inteligencia artificial

References Citation Manager

My References My Citations

APA 7th (basic) - No Case Changes (No ... >

Folder All references Sort by Date Added

Search

Automation of Counter Operations ... SAJIĆ, Mirko, BOJANIĆ, Radmila [...] (2024)

Ref ID: 623 Impact of awareness of sports poli... Wang, Junyu, Wu, Shengyong, Ch [...] (2024)

Ref ID: 621 Urban-Rural Disparity and Economi... Dong, Bo, Chen, Dexu, Zhao, Yan [...] (2024)

Ref ID: 622 The effect of physical fitness on ps... Ma, Shuzhen, Xu, Yanqi, Xu, Sima [...] (2024)

Ref ID: 620

Preview: (Dong et al., 2024)

> Dong, Bo, Chen, De... (2024) X

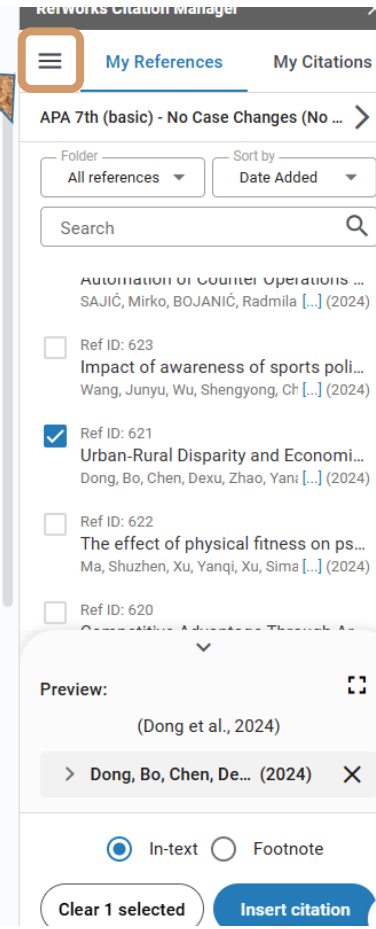
In-text Footnote

Clear 1 selected Insert citation

Reworks desde Google Docs

Para crear la referencias bibliográficas debes seleccionar el icono de las tres rayas.

Estudiar puede ser posible haciendo uso de la tecnología de una manera apropiada. Hay autores que nos describen que el uso de la inteligencia artificial puede ayudarnos a distintos propósitos (Dong et al., 2024). También hay otros autores que dicen lo mismo sobre la inteligencia artificial



ReWorks Citation Manager

My References My Citations

APA 7th (basic) - No Case Changes (No ... >

Folder: All references Sort by: Date Added

Search

- Automation of Counter Operations ... SAJIĆ, Mirko, BOJANIĆ, Radmila [...] (2024)
- Ref ID: 623 Impact of awareness of sports poli... Wang, Junyu, Wu, Shengyong, Ch [...] (2024)
- Ref ID: 621 Urban-Rural Disparity and Economi... Dong, Bo, Chen, Dexu, Zhao, Yan [...] (2024)
- Ref ID: 622 The effect of physical fitness on ps... Ma, Shuzhen, Xu, Yanqi, Xu, Sima [...] (2024)
- Ref ID: 620

Preview: (Dong et al., 2024)

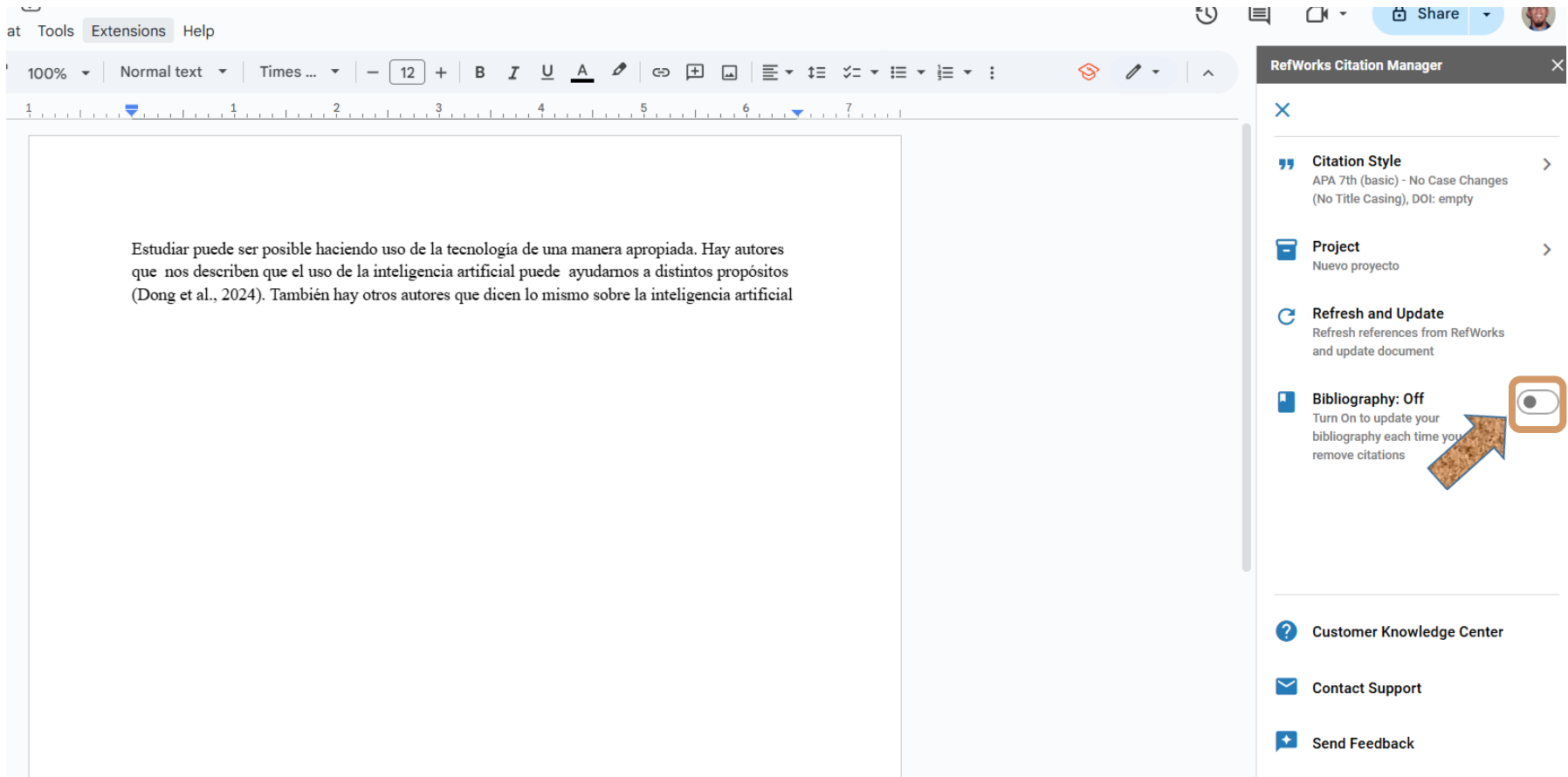
> Dong, Bo, Chen, De... (2024) X

In-text Footnote

Clear 1 selected Insert citation

Reworks desde Google Docs

Activa la opción “Bibliography”



The image shows a Google Docs document with a RefWorks Citation Manager sidebar open on the right. The document text reads: "Estudiar puede ser posible haciendo uso de la tecnología de una manera apropiada. Hay autores que nos describen que el uso de la inteligencia artificial puede ayudarnos a distintos propósitos (Dong et al., 2024). También hay otros autores que dicen lo mismo sobre la inteligencia artificial". The sidebar contains the following options:

- Citation Style**: APA 7th (basic) - No Case Changes (No Title Casing), DOI: empty
- Project**: Nuevo proyecto
- Refresh and Update**: Refresh references from RefWorks and update document
- Bibliography: Off**: Turn On to update your bibliography each time you remove citations. This option is highlighted with a red arrow and a red box around the toggle switch.
- Customer Knowledge Center**
- Contact Support**
- Send Feedback**

Refworks desde Google Docs

Se añadirán las referencias en la parte inferior del documento

1 2 3 4 5 6 7

Estudiar puede ser posible haciendo uso de la tecnología de una manera apropiada. Hay autores que nos describen que el uso de la inteligencia artificial puede ayudarnos a distintos propósitos (Dong et al., 2024). También hay otros autores que dicen lo mismo sobre la inteligencia artificial

References

Dong, B., Chen, D., Zhao, Y., & Guo, X. (2024). Urban-Rural Disparity and Economic Geography Variation in the Likelihood of Meeting Physical Activity Recommendation—Results from the Study of Community Sports in China. *Health & Social Care in the Community*, 2024(1)10.1155/2024/9967988

✕

Citation Style >
APA 7th (basic) - No Case Changes
(No Title Casing), DOI: empty

Project >
Nuevo proyecto

Refresh and Update
Refresh references from RefWorks
and update document

Bibliography: On
To reduce processing times, turn
bibliography Off

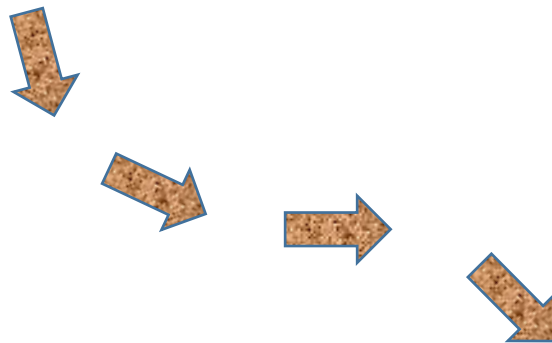
Customer Knowledge Center

Contact Support



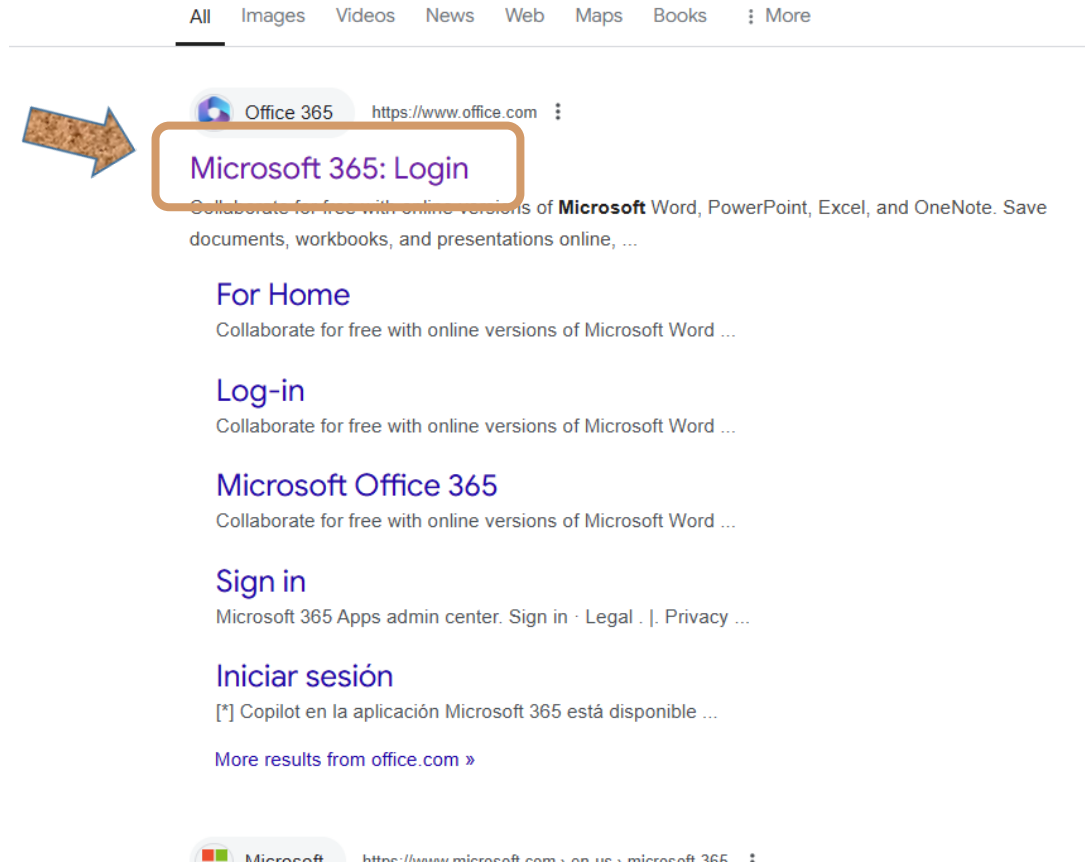
REFWORKS DESDE

Word



Reworks desde Word

Para utilizar *Reworks* desde *Word* debes acceder a tu cuenta de Microsoft 365 con tu usuario de estudiante de Sagrado Corazón.



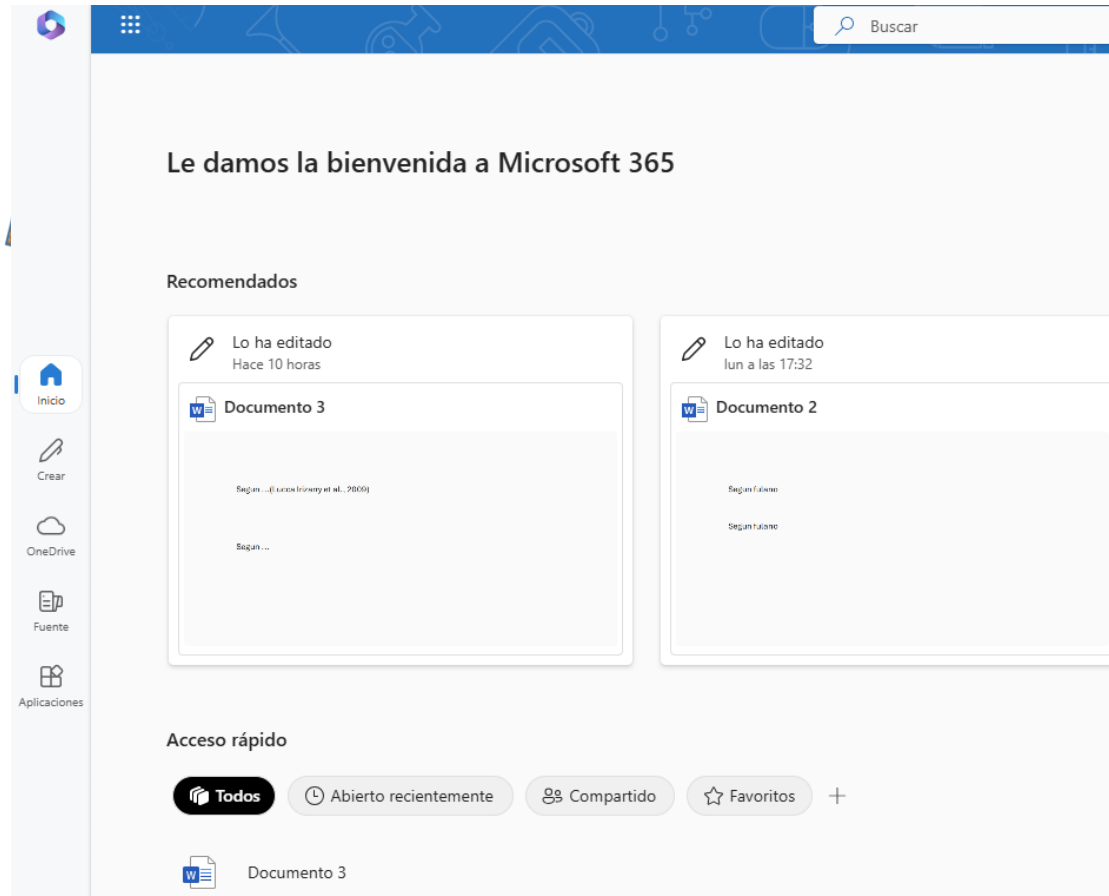
The image shows a search engine results page for the query "Microsoft 365: Login". At the top, there are navigation tabs: All, Images, Videos, News, Web, Maps, Books, and More. Below the search bar, the first result is highlighted with a blue box and a brown arrow pointing to it. The result title is "Microsoft 365: Login" and the URL is "https://www.office.com". The description below the title reads: "Collaborate for free with online versions of Microsoft Word, PowerPoint, Excel, and OneNote. Save documents, workbooks, and presentations online, ...". Below the first result, there are several other search results, each with a title and a brief description:

- For Home**: Collaborate for free with online versions of Microsoft Word ...
- Log-in**: Collaborate for free with online versions of Microsoft Word ...
- Microsoft Office 365**: Collaborate for free with online versions of Microsoft Word ...
- Sign in**: Microsoft 365 Apps admin center. Sign in · Legal · Privacy ...
- Iniciar sesión**: [*] Copilot en la aplicación Microsoft 365 está disponible ...

At the bottom of the page, there is a link that says "More results from office.com »". Below the search results, there is a second search bar with the Microsoft logo and the URL "https://www.microsoft.com...".

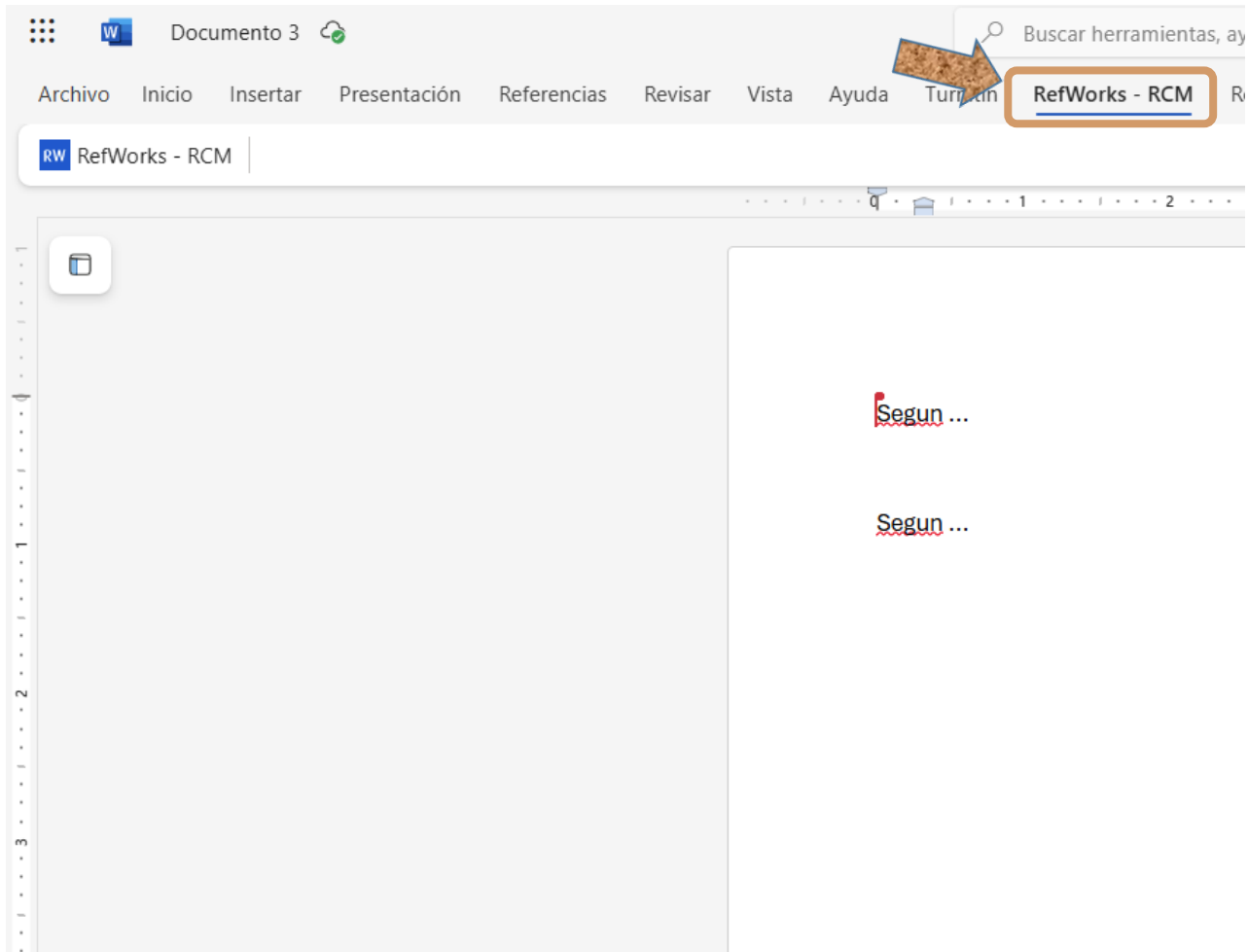
Reworks desde Word

Abre el documento que estes trabajando o abre una hoja nueva.



Refworks desde Word

Debes ver la opción Refworks – RCM en la parte superior



Refworks desde Word

Podras insertar citas usando el panel de Refworks que saldrá a mano derecha

The screenshot shows the Microsoft Word interface with the RefWorks RCM panel open on the right. The document content on the left shows two instances of the text "Segun ...". The RefWorks panel, titled "RefWorks - RCM", contains a "My References" section for the "APA 7th" style. It includes a search bar and a list of references with checkboxes for selection. A blue arrow points from the panel towards the document content.

RefWorks - RCM

My References

APA 7th

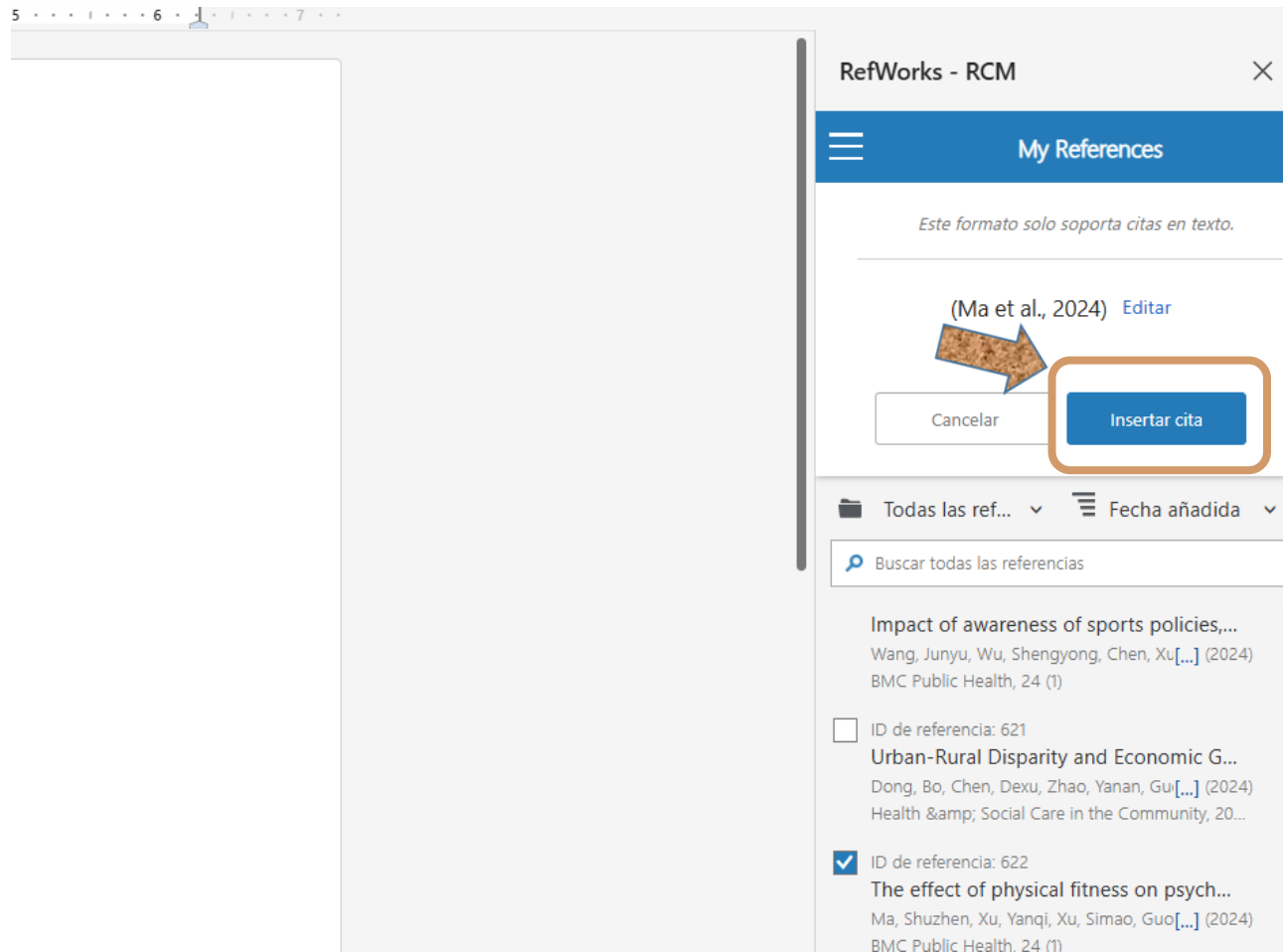
Todas las ref... Fecha añadida

Buscar todas las referencias

- ID de referencia: 632
Describing the Learning Styles and Ac...
Calunsag, Armm-Jay T, Mary, Jane, Pahe[...] (2024)
International Journal of Social Sciences & E...
- ID de referencia: 631
EBSCO-FullText-2024-11-01 (1)
(missing author) (missing data)
(missing data)
- ID de referencia: 630
Automation of Counter Operations wit...
SAJIĆ, Mirko, BOJANIĆ, Radmila, BUNDI[...] (2024)
Annals of the Faculty of Engineering Hunedoara ...
- ID de referencia: 629
Kıyıda Dik Kum Barlarının Bitiş Noktası...
SABANCIOĞLU, Mert, ÜNEŞ, Fatih, DEM[...] (2024)
Firat University Journal of Engineering Science, 3...
- ID de referencia: 628

Reworks desde Word

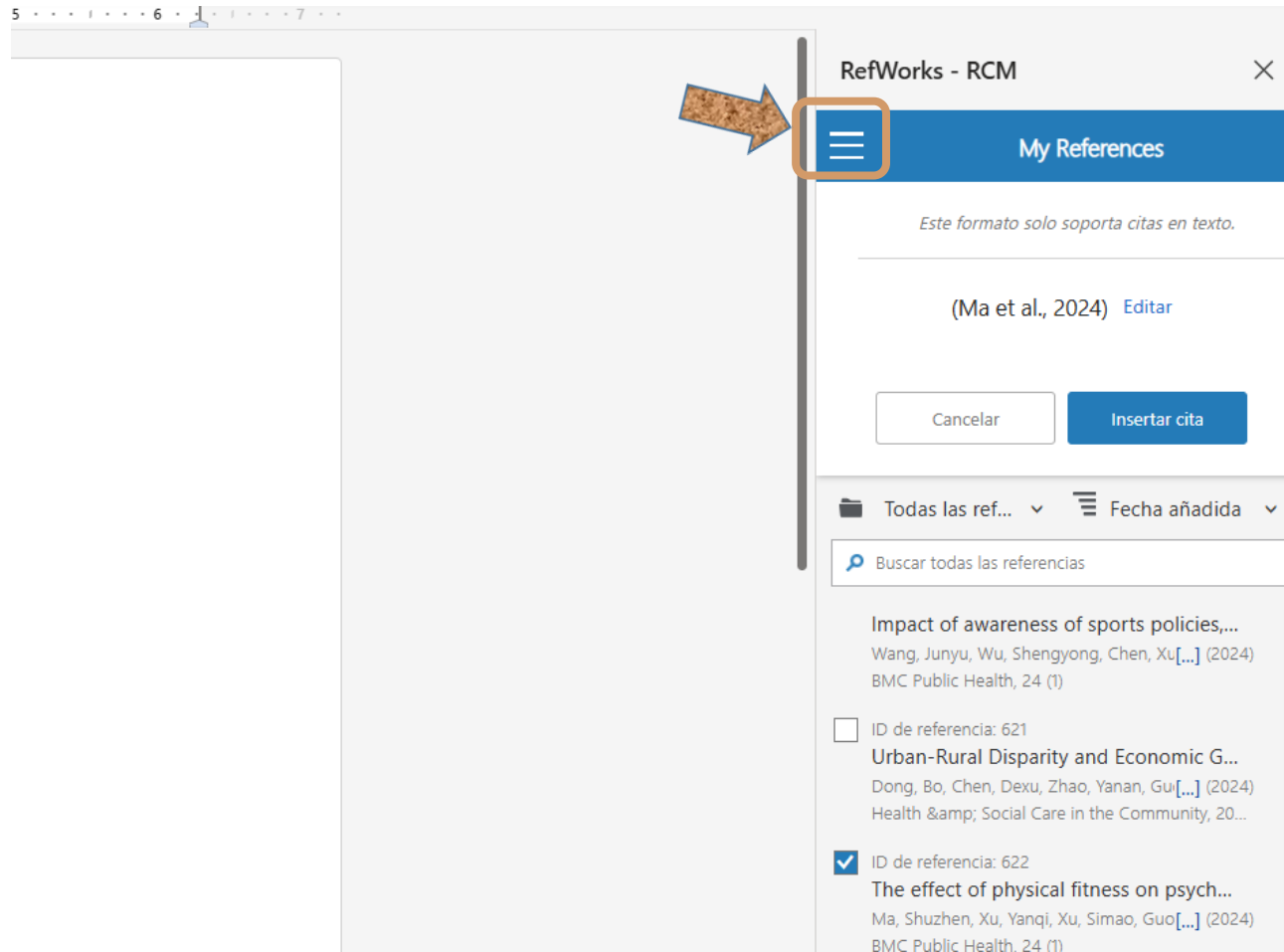
Selecciona la referencia que quieras incorporar en tu trabajo.



The screenshot shows the RefWorks - RCM interface. The main window is titled "RefWorks - RCM" and has a "My References" header. Below the header, there is a message: "Este formato solo soporta citas en texto." Below this, there is a reference entry: "(Ma et al., 2024) Editar". Below the reference entry, there are two buttons: "Cancelar" and "Insertar cita". The "Insertar cita" button is highlighted with a red box, and a red arrow points to it from the left. Below the buttons, there is a search bar with the text "Buscar todas las referencias". Below the search bar, there is a list of references. The first reference is "Impact of awareness of sports policies,..." by Wang, Junyu, Wu, Shengyong, Chen, Xu[...] (2024) BMC Public Health, 24 (1). The second reference is "Urban-Rural Disparity and Economic G..." by Dong, Bo, Chen, Dexu, Zhao, Yanan, Gu[...] (2024) Health & Social Care in the Community, 20... The third reference is "The effect of physical fitness on psych..." by Ma, Shuzhen, Xu, Yanqi, Xu, Simao, Guo[...] (2024) BMC Public Health. 24 (1). The third reference is selected with a checkmark in a box.

Reworks desde Word

Para crear la bibliografía debes seleccionar el icono de las tres rayas



RefWorks - RCM

My References

Este formato solo soporta citas en texto.

(Ma et al., 2024) [Editar](#)

Cancelar [Insertar cita](#)

Todas las ref... Fecha añadida

Buscar todas las referencias

Impact of awareness of sports policies,...
Wang, Junyu, Wu, Shengyong, Chen, Xu[...] (2024)
BMC Public Health, 24 (1)

ID de referencia: 621
Urban-Rural Disparity and Economic G...
Dong, Bo, Chen, Dexu, Zhao, Yanan, Gu[...] (2024)
Health & Social Care in the Community, 20...

ID de referencia: 622
The effect of physical fitness on psych...
Ma, Shuzhen, Xu, Yanqi, Xu, Simao, Guo[...] (2024)
BMC Public Health, 24 (1)

Refworks desde Word

Verás como escribirá automáticamente la referencia

Segun ... (Ma et al., 2024)

Segun ...

References

Ma, S., Xu, Y., Xu, S., & Guo, Z. (2024). *The effect of physical fitness on psychological health: evidence from Chinese university students*. Springer Science and Business Media LLC. 10.1186/s12889-024-18841-y

RefWorks - RCM

- ×
- ×
- 🏠 **Página de inicio de referencia** >
Buscar referencias e insertar citas
- 📄 **Estilos de citas** >
APA 7th (Mío, Institucional)
- 📁 **Proyecto** >
Nuevo proyecto
- 🔄 **Actualizar**
Actualizar las referencias de RefWorks y actualizar el documento
- 📖 **Bibliografía: activa** >
Para reducir los tiempos de procesamiento, desactive la bibliografía.
- 🌐 **Idioma** >
Español