



ProQuest
RefWorks

Una herramienta para la investigación

Ofrecido por:

Francisco Solis

Objetivos:

1. Discutir que es RefWorks.
2. Practicar como añadir referencias a Refworks de varias maneras.
3. Demostrar las funciones básicas de RefWorks.

¿Qué es Refworks?



RefWorks es un
gestor
bibliográfico.

¿Qué se puede hacer con Refworks?

Almacenar y administrar referencias bibliográficas desde un mismo lugar.





SAGRADO

Universidad del Sagrado Corazón

¿Qué se puede hacer con Refworks?

Citar y crear bibliografías para ser utilizadas en diversas fuentes de información desde diversos lugares.

Por ejemplo, *Google docs*.



¿Qué se puede hacer con Refworks?

Compartir referencias bibliográficas.



References

Ayral, M., & Ahmad, S. (2019). Exploration of Anxiety Factors among Students of Distance Learning: A Case Study of Alama Iqbal Open University. *Bulletin of Education & Research*, 41(2), 67.
75. <http://search.ebscohost.com/login.aspx?direct=true&db=anh&AN=13915305&authSource=65316252&lang=es&site=eds.eds.com&url=65316252>

Wu, T., & Kang, M. (2019). Structural Relationships of Factors Which Impact on Learner Achievement in Online Learning Environment. *International Journal of Research in Open & Distance Learning*, 20(1), 111-124. 10.19177/ijrodl.v20i1.4912

Jung, J., Kudo, M., & Choi, S. (2012). Stress in Japanese learners engaged in online collaborative learning in English. *British Journal of Educational Technology*, 43(8), 1916-1929. 10.1111/j.1467-8535.2011.01271.x

Mohamed, O., Dwyer, R., & Henning, M. (2017). Barriers to learning online experienced by students with a mental health disability. *Distance Education*, 38(2), 336-352. 10.1080/1567719.2017.1389348

Pourghazvin, T., Salegh, H., & Shariatiqad, K. (2015). Effects of e-learning lectures, and role playing on nursing students' knowledge acquisition, retention and satisfaction. *Medical Journal of the Islamic Republic of Iran*, 29, 1.
7. <http://search.ebscohost.com/login.aspx?direct=true&db=anh&AN=1291623&authSource=65316252&lang=es&site=eds.eds.com&url=65316252>

Skellern, H. M., & King, S. (2016). The Learning Thermometer: Closing the Loop between Teaching, Learning, Wellbeing and Support in Universities. *Journal of University Teaching and Learning Practice*, 13(2). <http://search.ebscohost.com/login.aspx?direct=true&db=anh&AN=1214438&url=65316252&lang=es&site=eds.eds.com&url=65316252>



¿Qué se puede hacer con Refworks?



- Almacenar y administrar referencias bibliográficas desde un mismo lugar.
- Citar y crear bibliografías para ser utilizadas en diversas fuentes de información desde diversos lugares. Por ejemplo, *Google docs*.
- Compartir referencias bibliográficas.

¿Para qué sirve Refworks?



Vamos a utilizar Refworks!



- Debes comenzar creando tu cuenta.
- Para crear tu cuenta debes utilizar el correo de Sagrado Corazón como tu nombre de usuario.
- Al activar tu cuenta por correo electrónico te pedirá escribir tu nombre y función.



Mamos a utilizar Refworks!

Puedes acceder la página de registro de *Refworks* buscando en *Google*.

Google search for "proquest refworks".

Search filters: Citation manager, App, Login, Sign In, Images, Videos, News, Books, Shopping. All Filters, Tools.

ProQuest RefWorks
https://refworks.proquest.com

RefWorks: Login - ProQuest
RefWorks logo - Login - For Researchers - For Institutions; Language (English) ... Making research easier. Sign in to use RefWorks.
Visited this page: many times | Last visit: 8/24/2023

Login
Welcome back. Sign in to use RefWorks. Forgot your password?

Sign Up
Used to manage your account (e.g. log into the website and reset ...)

For Researchers
Collect and Import. RefWorks is simple – save with a single click.

Benefits
The RefWorks® reference manager is perfect for ...
More results from proquest.com »

People also ask

Is RefWorks ProQuest free?

RefWorks
Software

RefWorks is a web-based commercial reference management software package. It is produced by Ex Libris, a ProQuest company. RefWorks LLC was founded in 2001 as a partnership between Earl B. Houtler and Cambridge Scientific Abstracts from 2002 until being acquired by ProQuest in 2008. Wikipedia

Developer(s): Lx Libris, a ProQuest company
License: Proprietary
Operating system: web-based, OS-independent

People also search for: View 10+ more



Mamos a utilizar Refworks!

Si ya tienes cuenta escribe tus credenciales.

A screenshot of the ProQuest RefWorks login page. The page features a navigation bar at the top with links for 'Login', 'For Researchers', 'For Institutions', and 'Language (en)'. The main content area is titled 'Making research easier' and contains a login form. The form includes an 'Enter your email address' field, an 'Enter your password' field with a 'Show' toggle, and a 'Forgot your password?' link. A blue 'Sign in' button is located below the password field. Below the 'Sign in' button is a dark blue button with a globe icon and the text 'Use login from my institution'. At the bottom of the form is a 'Create account' link. A red arrow points from the left side of the page towards the login form. The background of the page shows a blurred image of a laptop displaying search results and a person's hands holding a pen over a document.

ProQuest[®] RefWorks

Login For Researchers For Institutions Language (en) ▾

Making research easier

Enter your email address

Enter your password Show

[Forgot your password?](#)

Sign in

Use login from my institution ▾

[Create account](#)

About Us Contact Us ProQuest Products Terms and Conditions Privacy Policy Cookie Policy | Copyright © 2020, ProQuest LLC. All rights reserved



Vamos a utilizar Refworks!

Si no tienes cuenta debes seleccionar el enlace “create account” (“crear cuenta”).

A screenshot of the ProQuest RefWorks website's login interface. The page has a white background with a blue header containing the ProQuest RefWorks logo and navigation links: 'Login', 'For Researchers', 'For Institutions', and 'Language (en)'. The main content area is titled 'Making research easier' and 'Sign in to use RefWorks'. It features two input fields: 'Enter your email address' and 'Enter your password' with a 'Show' toggle. Below these is a 'Sign In' button. A dark blue dropdown menu is open, showing 'Use login from my institution' and a 'Create account' button highlighted with a red circle. A red arrow points from the left towards the 'Create account' button. The footer contains links for 'About Us', 'Contact Us', 'ProQuest Products', 'Terms and Conditions', 'Privacy Policy', 'Cookie Policy', and a copyright notice for 2020.



Vamos a utilizar Refworks!

Debes escribir el correo provisto por la universidad.

A screenshot of the RefWorks website's registration page. The page has a blue header with the 'RefWorks' logo and navigation links. The main content area features a white box with the heading 'Empezar a usar RefWorks' and a form to enter an email address. A red arrow points from the left towards the email input field, which is highlighted with a red rounded rectangle. Below the form is a 'Comprobar' button and a link for help. The footer contains legal notices and the time '6:53 PM 01/24/2023'.

RefWorks

¿Ya tiene una cuenta? Iniciar sesión Language (Español)

Empezar a usar RefWorks

(disponible en las instituciones suscriptoras de RefWorks)

Introduzca su dirección de correo electrónico

Se utilizará para gestionar su cuenta (p.e., para iniciar sesión en el sitio web y controlar los permisos de acceso a los recursos) y para comunicarse electrónicamente.

Comprobar

¿Necesita ayuda para crear una cuenta?
Visite el centro de recursos.

Acerca de nosotros Contacto Productos ProQuest Declaración de accesibilidad Términos y condiciones Política de privacidad Política de cookies

Copyright © 2023, ProQuest LLC. Todos los derechos reservados

6:53 PM 01/24/2023



Vamos a utilizar Refworks!

Debes escribir una contraseña.

The screenshot shows the ProQuest RefWorks website interface. At the top left is the ProQuest RefWorks logo. At the top right, there are links for '¿Ya tiene una cuenta? Iniciar sesión' and 'Language (es)'. The main content area features a white box with the following text:

¡Buenas noticias!
RefWorks está disponible
en
Universidad Sagrado
Corazon.

Introduzca una contraseña para crear una nueva cuenta.

Obligatorio *

Contraseña *

Escoja una contraseña

Utilice al menos 6 caracteres (solo se permiten letras y números). *

ProQuest utiliza los datos personales (como nombre, correo electrónico y cualquier otra información personal) que le haya proporcionado usted o su institución en relación con la suscripción de su institución a RefWorks únicamente para poder ofrecer el servicio de RefWorks. Debido a la normativa de privacidad y protección de datos, su institución ejerce de controlador de datos y ProQuest procesa los datos conforme al contrato entre ProQuest y su institución.

At the bottom of the page, there is a dark footer with the following text: 'Acerca de nosotros | Contacto | Productos ProQuest | Términos y condiciones | Política de privacidad | Política de cookies | Copyright © 2020, ProQuest LLC. Todos los derechos reservados.'



Vamos a utilizar Refworks!

Te enviará un enlace de activación por correo electrónico para validar si es tu correo.

The screenshot shows the ProQuest RefWorks website interface. At the top left is the ProQuest RefWorks logo. At the top right, there are links for "¿Ya tiene una cuenta? Iniciar sesión" and "Language (es)". The main content area features a white box with the following text:

Activación por correo electrónico enviada

To start using RefWorks please check your email at francisco.solis@sagrado.edu and click the activation link.

Below this text are two options:

- Did not receive email?
Reenviar enlace de activación
- ¿Utilizó un correo electrónico incorrecto?
Empezar de nuevo

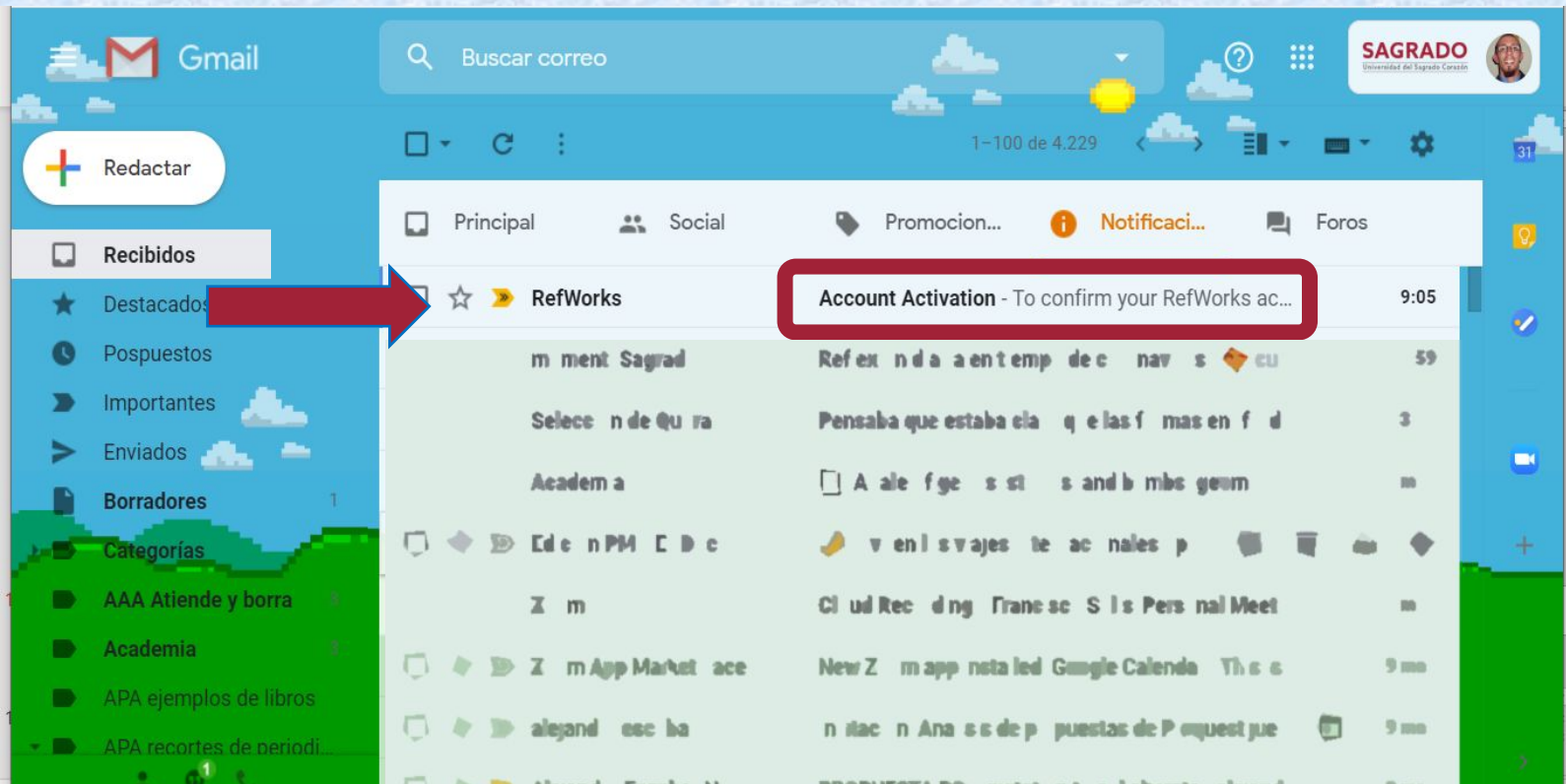
The background of the page shows a blurred image of a laptop displaying a list of articles and a person's hands using a smartphone.

At the bottom of the page, there is a footer with the following text: "Acerca de nosotros | Contacto | Productos ProQuest | Términos y condiciones | Política de privacidad | Política de cookies | Copyright © 2020, ProQuest LLC. Todos los derechos reservados"



Vamos a utilizar Refworks!

Abre el correo que recibirás por correo electrónico.





Vamos a utilizar Refworks!

Selecciona el enlace de activación por correo electrónico para validar si es tu correo.

Gmail interface showing an email titled "Account Activation" from RefWorks (refworks@proquest.com) received at 9:05. The email content is highlighted with a red rounded rectangle:

ProQuest® RefWorks

To confirm your RefWorks account, click this link:

<https://refworks.proquest.com/account/activate.html?eml=activation&token=4d62729d-9f10-47ca-b1e6-2d1082d8cb9d>



Vamos a utilizar Refworks!

Escribe tu nombre y escoge una opción en el campo de “función”.

A screenshot of the RefWorks web interface. A modal window is open, titled "Please complete your Universidad Sagrado Corazon profile." The form contains the following fields: "Nombre" (Name) and "Apellido" (Last Name), both with text input boxes. Below these is a "Función" (Function) dropdown menu with the text "Seleccione...". A red arrow points from the left sidebar to the "Función" dropdown. At the bottom right of the modal is a blue "Siguiente" (Next) button. The background shows the RefWorks interface with a sidebar on the left and a main content area on the right.





¡Listos(as) para utilizar Refworks!

The screenshot displays the RefWorks web interface. At the top, the header includes the RefWorks logo, 'Nuevo proyecto' with a dropdown arrow, and user information: 'Universidad Sagrado Corazon', 'Language (Español)', and 'Francisco Solis'. Below the header is a toolbar with icons for '+', 'Asignar a carpeta', 'Compartir', 'Crear bibliografía', 'Eliminar', 'Añadir etiquetas', 'Herramientas', and 'Buscar'. On the left, a sidebar menu lists: 'todas las referencias', 'Buscar en bases de datos', 'Ultimo importado', 'Duplicados', 'Compartiendo', 'Mis carpetas', 'Etiquetas', and 'Paplera'. The main content area is titled 'Todas las referencias' and contains a checkbox labeled 'Seleccionar todo en esta página'. A large grey circle in the center contains a document icon and the text 'Soltar archivos aquí o usar el icono +'. In the top right of the main area, there are options for 'Mostrar: 50 por página', 'Vista normal', 'Personalizar', and 'Ordenar por: Fecha añadida'. At the bottom left of the sidebar, there are links for 'Declaración de accesibilidad', 'Política de privacidad', 'Términos y condiciones', 'Política de cookies', and 'Configuración de cookies'.

Refworks

¿Cómo puedo añadir referencias?

1. **Importando referencias.**
2. **Importando documentos.**
3. **Añadiendo manualmente referencias.**
4. **A través de referencias compartidas**

Reworks

¿Cómo puedo añadir referencias?

Importando referencias desde un artículo.

The screenshot shows the SAGRADO library search interface. At the top, there is a navigation bar with 'Índice de publicaciones', 'Sagrado', and 'Biblioteca'. The search bar contains the text 'plagiarism' and a 'Buscar' button. Below the search bar, there are links for 'Búsqueda básica', 'Búsqueda avanzada', and 'Historial de búsqueda'. On the left side, there is a sidebar with 'Depurar los resultados' and 'Búsqueda actual' sections. The 'Búsqueda actual' section shows 'Buscar todos mis términos de búsqueda: plagiarism' and 'Amplidores' options. A red arrow points from the 'Amplidores' section to the first search result. The search results are displayed in a list format, with the first result highlighted by a red box. The first result is '1. ChatGPT in medical practice, education and research: malpractice and plagiarism.' and the second result is '2. Like Riding a Roller Coaster: University Teachers' Emotional Experiences Dealing with Student Plagiarism.'

Al hacer una búsqueda en la página de la biblioteca puedes seleccionar distintos recursos de información, como por ejemplo un artículo de una revista académica.

1. ChatGPT in medical practice, education and research: malpractice and **plagiarism**.
2. Like Riding a Roller Coaster: University Teachers' Emotional Experiences Dealing with Student **Plagiarism**.

Reworks

¿Cómo puedo añadir referencias?

Importando referencias desde un artículo.

[Acción Usabilidad](#) [Búsqueda avanzada](#) [Historial de búsquedas](#)

◀ Lista de resultados Depurar búsqueda ▶ 1 de 114,714 ▶

ChatGPT in medical practice, education and research: malpractice and plagiarism.

Autores: [Kleebayoon A.](#) Samraong, Cambodia.

[Wiwanitkit V.](#) Chandigarh University, Punjab, India; adjunct professor, Joesph Ayobabalola University, Ikeji-Arakeji, Nigeria.

Fuente: [Clinical medicine \(London, England\)](#) [Clin Med (Lond)] 2023 May; Vol. 23 (3), pp. 280.

Tipo de publicación: Letter

Idioma: English

Información de la publicación: *Publisher:* [The College](#) *Country of Publication:* England *NLM ID:* 101092853 *Publication Model:* Print *Cited Medium:* Internet *ISSN:* 1473-4893 (Electronic) *Linking ISSN:* [14702118](#) *NLM ISO Abbreviation:* Clin Med (Lond) *Subsets:* MEDLINE

Nombre(s) de la colección: *Original Publication:* London : The College, c2001-

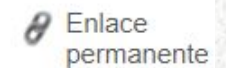
Términos MeSH: [Plagiarism*](#)
[Malpractice*](#)
[Humans](#) ; [Educational Status](#)

Fecha(s) de la entrada: *Date Created:* 20230526 *Date Completed:* 20230529 *Latest Revision:* 20230601

Selecciona la opción
“Exportar”



Herramientas



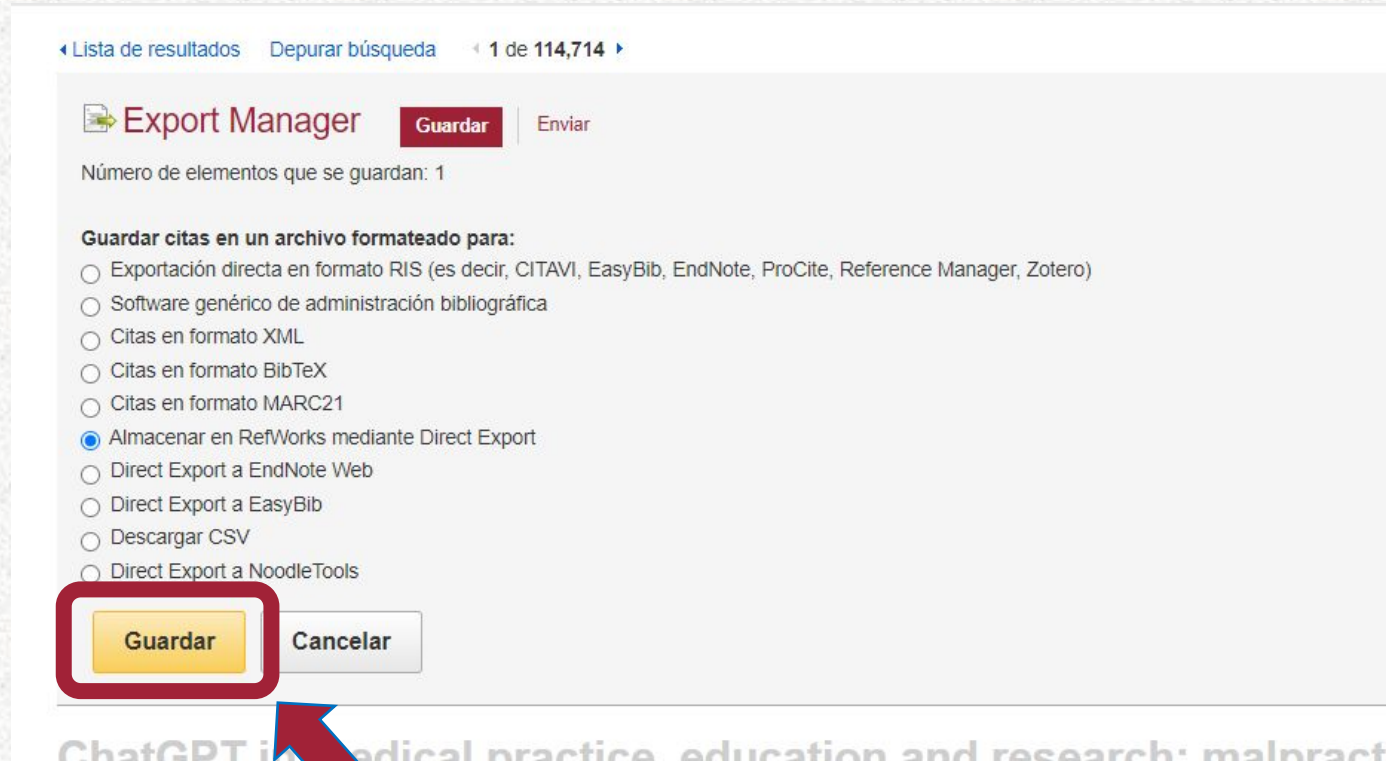
SAGRADO

Universidad del Sagrado Corazón


Refworks

¿Cómo puedo añadir referencias?

Importando referencias desde un artículo.



◀ Lista de resultados Depurar búsqueda ▶ 1 de 114,714 ▶

 **Export Manager** **Guardar** Enviar

Número de elementos que se guardan: 1

Guardar citas en un archivo formateado para:

- Exportación directa en formato RIS (es decir, CITAVI, EasyBib, EndNote, ProCite, Reference Manager, Zotero)
- Software genérico de administración bibliográfica
- Citas en formato XML
- Citas en formato BibTeX
- Citas en formato MARC21
- Almacenar en RefWorks mediante Direct Export
- Direct Export a EndNote Web
- Direct Export a EasyBib
- Descargar CSV
- Direct Export a NoodleTools

Guardar Cancelar

Selecciona la opción
“Guardar”

Refworks

¿Cómo puedo añadir referencias?

Importando referencias desde un artículo.

RefWorks Nuevo proyecto

- Todas las referencias
- Buscar en bases de datos
- Último importado**
- Duplicados
- Compartiendo
- Mis carpetas
- Etiquetas
- Papelera

Importar referencias

Configure las preferencias de importación con los campos que se muestran a continuación (opcional)

Seleccionar un proyecto

Nuevo proyecto

+ Crear carpeta

Importar opciones

- Importar etiquetas de la base de datos
- Buscar por texto completo

Cancelar **Importar**

Importaste la referencia

Reworks

¿Cómo puedo añadir referencias?

Importando referencias desde la carpeta del Discovery.

3. Does Cloned Template Text Compromise the Information



Publicación académica

By: da Silva, Jaime A. Teixeira. *International Journal of Knowledge Conte*
de datos: [Business Source Ultimate](#)

Word templates exist for select journals, and their primary objective is to t
th...

Materias: Publishing; Other publishers; Book Publishers; All Other Publis

[Texto completo en PDF](#) (3.6MB)

La página de búsqueda de búsqueda te permite guardar y organizar los recursos de información en una carpeta.

arism?

5/IJKCT.2023.13.2.13. , Base
ensuring

4. Awareness on **Plagiarism** Among Research Scholars of Selected University of Assam: An Investigative Study.



Publicación académica

(includes abstract) Hussain, Imran; Nath, Hemanta; Saikia, Devajit; Borah, Nitumoni *HIV Nursing*, 2023; 23(2): 833-839. 7p. (Article - research, tables/charts) ISSN: 1474-7359. Base de datos: [CINAHL Complete](#)

Plagiarism is an act of using another person's words or ideas without proper citation and is often considered as cheating, dishonesty, copying. Currently, it is one of the hottest topics in high...

Materias: Cognition Evaluation; **Plagiarism**; Research Personnel; Colleges and Universities India; Female; Male

[Texto completo en PDF](#)

5. Do biomedical researchers differ in their perceptions of **plagiarism** across Europe? Findings from an online survey among leading universities.



Publicación académica

(English) ; Abstract available. By: Yi N; Nemery B; Dierickx K, *BMC medical ethics [BMC Med Ethics]*, ISSN: 1472-6939, 2022 Aug 08; Vol. 23 (1), pp. 78; Publisher: BioMed Central; PMID: 35941640, Base de datos: MEDLINE Complete [PubMed](#)

Existing research on perceptions of **plagiarism** and cultural influences mainly focuses on comparisons between the Western World and the Eastern World. However, possible differences within the West...

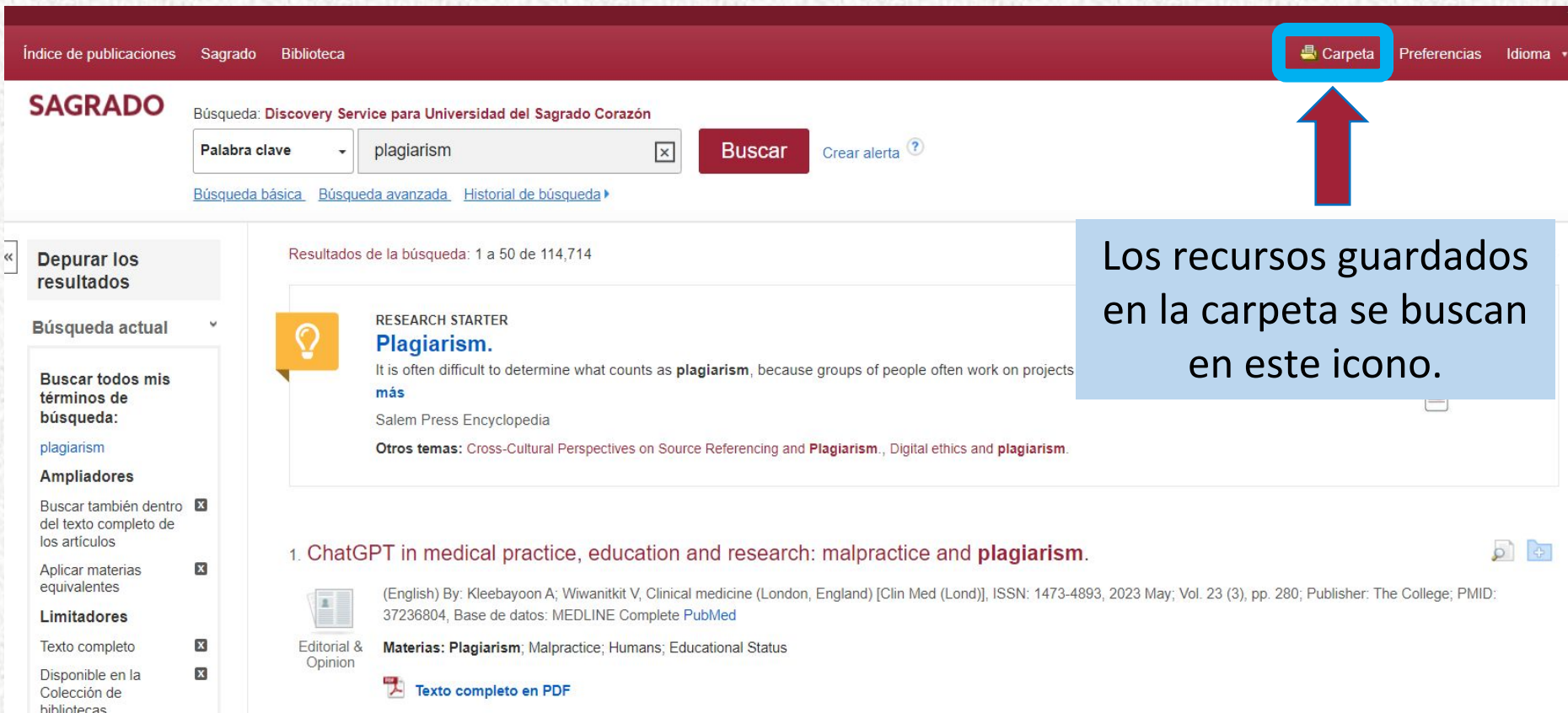
SAGRADO

Universidad del Sagrado Corazón

Reworks

¿Cómo puedo añadir referencias?

Importando referencias desde la carpeta del Discovery.



Índice de publicaciones Sagrado Biblioteca **Carpeta** Preferencias Idioma

SAGRADO Búsqueda: **Discovery Service para Universidad del Sagrado Corazón**

Palabra clave **plagiarism** **Buscar** Crear alerta

[Búsqueda básica](#) [Búsqueda avanzada](#) [Historial de búsqueda](#)

Resultados de la búsqueda: 1 a 50 de 114,714

RESEARCH STARTER
Plagiarism.
It is often difficult to determine what counts as **plagiarism**, because groups of people often work on projects [más](#)
Salem Press Encyclopedia
Otros temas: Cross-Cultural Perspectives on Source Referencing and **Plagiarism.**, Digital ethics and **plagiarism.**

1. **ChatGPT in medical practice, education and research: malpractice and plagiarism.**

(English) By: Kleebayoon A; Wiwanitkit V, Clinical medicine (London, England) [Clin Med (Lond)], ISSN: 1473-4893, 2023 May; Vol. 23 (3), pp. 280; Publisher: The College; PMID: 37236804, Base de datos: MEDLINE Complete [PubMed](#)

Editorial & Opinion **Materias:** **Plagiarism**; Malpractice; Humans; Educational Status

[Texto completo en PDF](#)

Los recursos guardados en la carpeta se buscan en este icono.

SAGRADO

Universidad del Sagrado Corazón

Refworks

¿Cómo puedo añadir referencias?

Importando referencias desde la carpeta del Discovery.

Mi Carpeta: Artículos

1-3 de 3

Página 1

Seleccionar todo [Cancelar selección](#)

Puedes seleccionar todas las referencias de una carpeta o solo las que selecciones.

Fecha añadida ▾ Opciones de página ▾

1 [Like Riding a Roller Coaster: University Teachers' Emotional Experiences Dealing with Student Plagiarism.](#)



Publicación académica

(English) ; Abstract available. By: Wang X. International journal of environmental research and public health [Int J Environ Res Public Health], ISSN: 1660-4601, 2023 Feb 13; Vol. 20 (4); Publisher: MDPI; PMID: 36833971. Base de datos: MEDLINE Complete

The topic of research ethics has attracted attention in Chinese higher education, especially with regard to the "crackdown" on plagiarism. Although higher education teachers have implemented vari...

Materias: Plagiarism; Emotions; Humans; Universities; Students psychology; Ethics, Research



[Texto completo en HTML](#)



[Texto completo en PDF](#)

2 [Does Cloned Template Text Compromise the Information Integrity of a Paper, and is it a New Form of Text Plagiarism?](#)



Publicación académica

By: da Silva, Jaime A. Teixeira. International Journal of Knowledge Content Development & Technology. Jun2023, Vol. 13 Issue 2, p23-35. 13p. DOI: 10.5865/IJKCT.2023.13.2.023. . Base de datos: Business Source Ultimate

Word templates exist for select journals, and their primary objective is to facilitate submissions to those journals, thereby optimizing editors' and publishers' time and resources by ensuring th...

Materias: Publishing; Other publishers; Book Publishers; All Other Publishers; Plagiarism; Scholarly publishing; Electronic journals



[Texto completo en PDF](#) (3.6MB)

Imprimir

Enviar

Guardar

Exportar

SAGRADO

Universidad del Sagrado Corazón

Refworks

¿Cómo puedo añadir referencias?

Importando referencias desde la carpeta del Discovery.

Mi Carpeta: Artículos

1-3 de 3

Página: 1

Seleccionar / anular selección de todo

1. Like Riding a Roller Coaster: University Teachers' Emotional Experiences Dealing



Publicación académica

(English) ; Abstract available. By: Wang X. International journal of environmental research and public health [Int J Environ Res Public Health], ISSN: 1660-4601, 2023 Feb 13; Vol. 20 (4); Publisher: MDPI; PMID: 36833971. Base de datos: MEDLINE Complete

The topic of research ethics has attracted attention in Chinese higher education, especially with regard to the "crackdown" on plagiarism. Although higher education teachers have implemented vari...

Materias: Plagiarism; Emotions; Humans; Universities; Students psychology; Ethics, Research

[Texto completo en HTML](#) [Texto completo en PDF](#)

2. Does Cloned Template Text Compromise the Information Integrity of a Paper, and is it a New Form of Text Plagiarism?



Publicación académica

By: da Silva, Jaime A. Teixeira. International Journal of Knowledge Content Development & Technology. Jun2023, Vol. 13 Issue 2, p23-35. 13p. DOI: 10.5865/IJKCT.2023.13.2.023. . Base de datos: Business Source Ultimate

Word templates exist for select journals, and their primary objective is to facilitate submissions to those journals, thereby optimizing editors' and publishers' time and resources by ensuring th...

Materias: Publishing; Other publishers; Book Publishers; All Other Publishers; Plagiarism; Scholarly publishing; Electronic journals

[Texto completo en PDF](#) (3.6MB)

Selecciona la opción
"Exportar"

Opciones de página ▾

Imprimir

Enviar

Guardar

Exportar

SAGRADO

Universidad del Sagrado Corazón

Refworks

¿Cómo puedo añadir referencias?

Importando referencias desde la carpeta del Discovery.

[Atrás](#)

Guardar Enviar

Número de elementos que se guardan: 3

Eliminar estos elementos de la carpeta una vez guardados

Guardar

Guardar citas en un archivo formateado para:

- Exportación directa en formato RIS (es decir, CITAVI, EasyBib, EndNote, ProCite, Reference Manager, Zotero)
- Direct Export a EndNote Web
- Software genérico de administración bibliográfica
- Citas en formato XML
- Citas en formato BibTeX
- Citas en formato MARC21
- Almacenar en RefWorks mediante Direct Export
- Direct Export a EasyBib
- Descargar CSV
- Direct Export a NoodleTools

Selecciona la opción
“Guardar”

Refworks

¿Cómo puedo añadir referencias?

Te preguntará la primera vez si deseas entrar a la version reciente de Refworks



Continue exporting to **RefWorks** ?

Yes, export to the newest version of RefWorks

 **RefWorks**

No, export to the legacy version of RefWorks

Don't ask me this again (you can reset this by clearing your cookies).


[Submit a support case](#)














SAGRADO

Universidad del Sagrado Corazón

Refworks

¿Cómo puedo añadir referencias?


RefWorks Nuevo proyecto 


-  Todas las referencias
-  Buscar en bases de datos
-  **Último importado**
-  Duplicados 
-  Compartiendo  
-  Mis carpetas 
-  Etiquetas 
-  Papelera

Importar referencias

Configure las preferencias de importación con los campos que se muestran a continuación (opcional)


Seleccionar un proyecto

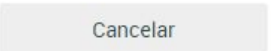



 + Crear carpeta

Importar opciones

Importar etiquetas de la base de datos

Buscar por texto completo 

 Cancelar  Importar

Refworks

¿Cómo puedo añadir referencias?

RefWorks Nuevo proyecto

Importar referencias
Configure las preferencias de importación con los campos que se muestran a continuación (opcional)

Seleccionar un proyecto

Nuevo proyecto

+ Crear carpeta

Importar opciones

Importar etiquetas de la base de datos

Buscar por texto completo ⓘ

Cancelar Importar

Puedes decidir en que carpeta guardar la referencia.

Refworks

¿Cómo puedo añadir referencias?

The screenshot displays the RefWorks web interface. On the left is a navigation sidebar with the following items: 'Todas las referencias', 'Buscar en bases de datos', 'Último importado' (highlighted in blue), 'Duplicados', 'Compartiendo', 'Mis carpetas', 'Etiquetas', and 'Papelera'. The main content area features a blue header with 'RefWorks' and 'Nuevo proyecto' with a dropdown arrow. Below the header, the text 'Importación completa' is displayed. A white notification box with a red border contains the message 'We've added 3 documents in your library.' A red arrow points from a blue callout box on the right towards this notification. Below the notification is an information icon and the text: 'References in imports of 5 MB or larger will appear after a few minutes.' At the bottom of the notification area is a blue button labeled 'Ir a última importada'.

Se te indicará
cuantas
referencias
importante.

Refworks

¿Cómo puedo añadir referencias?

The screenshot displays the RefWorks web interface. At the top, there is a blue header with the 'RefWorks' logo and a 'Nuevo proyecto' dropdown menu. On the left, a sidebar contains navigation options: 'Todas las referencias', 'Buscar en bases de datos', 'Último importado' (highlighted in blue), 'Duplicados', 'Compartiendo', 'Mis carpetas', 'Etiquetas', and 'Papelera'. The main content area shows a 'Importación completa' notification: 'We've added 3 documents in your library.' Below this is an information box stating: 'References in imports of 5 MB or larger will appear after a few minutes.' A blue button labeled 'Ir a última importada' is highlighted with a red rounded rectangle, and a red arrow points from a text box on the right towards it.

RefWorks Nuevo proyecto

Todas las referencias

Buscar en bases de datos

Último importado

Duplicados

Compartiendo

Mis carpetas

Etiquetas

Papelera

Importación completa

We've added 3 documents in your library.

References in imports of 5 MB or larger will appear after a few minutes.


Ir a última importada









Te indica en cual sección estarán ubicadas.


Refworks


¿Cómo puedo añadir referencias?


RefWorks



Nuevo proyecto 




 Añadir  Asignar a carpeta  Compartir  Crear bibliografía  Eliminar  Añadir etiquetas  Herramientas  Buscar



 Todas las referencias



 Buscar en bases de datos


 **Último importado**

 Duplicados 

 Compartiendo  

 Mis carpetas 





 Etiquetas 





 Papelera





Último importado

Seleccionar todo en esta página [Eliminar "Último importado"](#)

hace 4 minutos

ID de referencia: 6
Hussain,Imran; Nath,Hemanta... Borah,Nitumoni. (2023). Awareness on Plagiarism Among Research Scholars of Selected I
 Cognition – Eval...  Colleges and Un...  Descriptive Stat...  +15

ID de referencia: 5
da Silva, Jaime A. Teixeira. (2023). Does Cloned Template Text Compromise the Information Integrity of a Paper, and is it a
 Conference Pro...  Duplicate Text  Electronic jour...  +6

ID de referencia: 4
Wang,Xiaojing. (2023). Like Riding a Roller Coaster: University Teachers' Emotional Experiences Dealing with Student Plagi
 Emotions*  Ethics, Research  Humans  +7

SAGRADO

Universidad del Sagrado Corazón

Refworks

¿Cómo puedo añadir referencias?

Utilizando la herramienta *Save to RefWorks*.

The image shows a browser window with the ILO website. A red arrow points to a 'Save to RefWorks' button in the browser's address bar. A 'ProQuest RefWorks' form is overlaid on the right side of the page, containing the following fields:

- Type of reference: Web Page
- Save the contents of this web page?:
- Title: Aprender en los tiempos de COVID-19: ¿Puede el aprendizaje a distancia convertirse en la norma?
- Tags: Add tag
- Authors: Last name, First name
- Website: [Empty field]
- Publish Date: 2020-05-03

The background page shows the ILO logo and a blog post titled 'Aprender en los tiempos de COVID-19: el aprendizaje a distancia convertirse en la norma?' by Paul Comyn and Angelica Muñoz, dated May 3, 2020.

Refworks

¿Cómo puedo añadir referencias?

Utilizando la herramienta *Save to RefWorks*.

The image shows a screenshot of the ILO website with a ProQuest RefWorks import dialog overlaid on the right side. The dialog is titled "ProQuest RefWorks" and contains the following elements:

- Import references** (Optionally change import destination)
- Select a Project** (Dropdown menu showing "Taller con profesores")
- Assign to Folder(s)** (Dropdown menu showing "Not in folder")
- Import** (Blue button)
- Cancel** (Grey button)

A red arrow points from the text "Selecciona 'Import'" to the "Import" button. The background shows the ILO website header with the logo and navigation menu, and a sidebar with "SKILLS" categories. The main content area displays an article titled "Los retos de COVID-19 y el aprendizaje a distancia: ¿cómo convertirlo en una norma?" by Paul Comyn and Angelica Muñoz, dated May 3, 2020.

SAGRADO

Universidad del Sagrado Corazón

Refworks

¿Cómo puedo añadir referencias?

Utilizando la herramienta *Save to RefWorks*.

The image shows a screenshot of the ILO website with a ProQuest RefWorks sidebar open. A blue box with white text says "Indicará que guardó la referencia." with a red arrow pointing to the sidebar. The sidebar is titled "ProQuest RefWorks" and contains the message "1 reference saved to RefWorks" and buttons for "View in RefWorks" and "Close sidebar".

Indicará que guardó la referencia.

ProQuest RefWorks

1 reference saved to RefWorks

View in RefWorks

Close sidebar

OIT inicio > Acerca de la OIT > Como funciona la OIT > Departamentos y oficinas > Departamento de Políticas y Programas > Servicio de Conocimientos Teóricos y Prácticos y Empleabilidad (SKILLS) > Aprender en los tiempos de COVID-19: ¿Puede el aprendizaje a ...

BLOG

Aprender en los tiempos de COVID-19: el aprendizaje a distancia convertirse en la norma?

Por Paul Comyn, Senior Skills Specialist y Angelica Muñoz, G20TS Project Program Manager

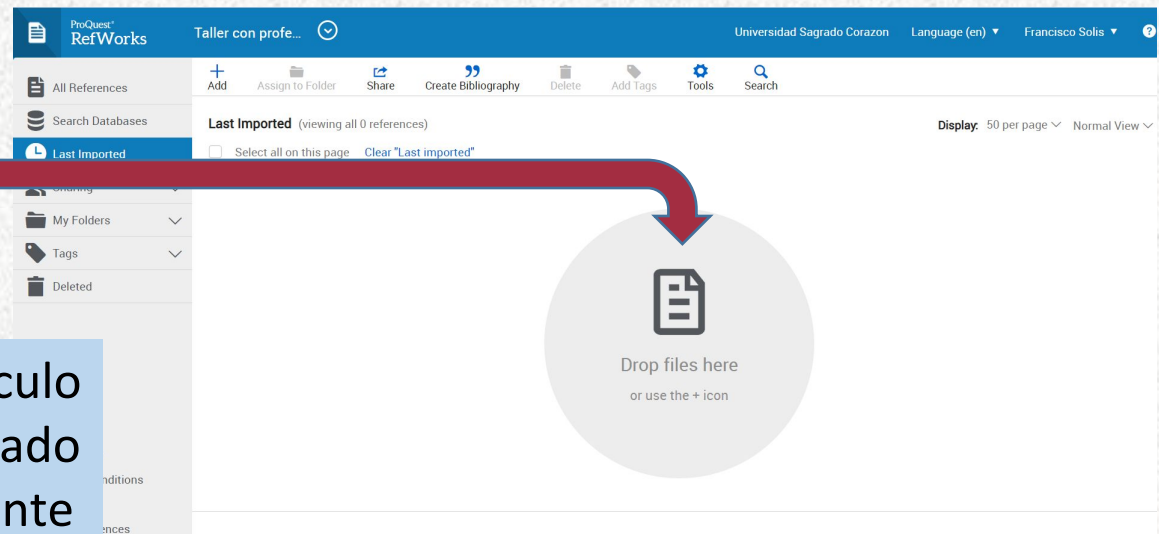

Artículo | 3 de mayo de 2020

A menos de 5 meses desde el primer reporte oficial de un caso de COVID-19, hemos llegado a casi una parálisis global de la provisión de educación y formación regular. Esta situación sin precedentes está afectando el aprendizaje a

Refworks

¿Cómo puedo añadir referencias?

Importando documentos



Puedes arrastrar un artículo en PDF que tengo guardado en mi equipo directamente hacia *Refworks*.

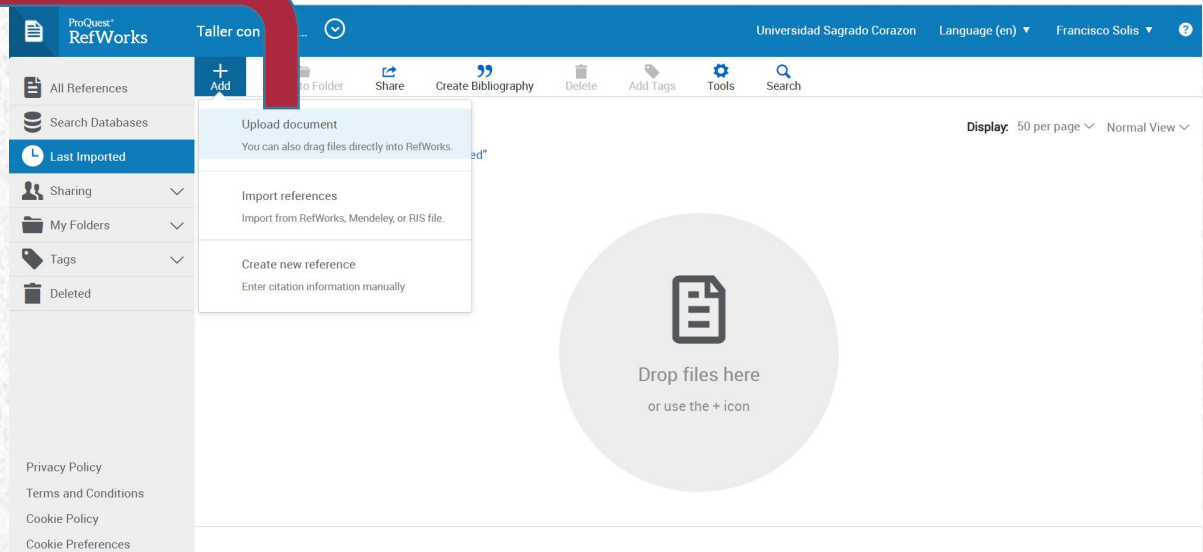
Reworks

¿Cómo puedo añadir referencias?

Importando documentos

1

Puedes buscar un artículo de investigación que este en tu computadora y descargarlo.



The screenshot shows the ProQuest RefWorks interface. The top navigation bar includes the ProQuest RefWorks logo, the user's name 'Taller con', and the university name 'Universidad Sagrado Corazon'. The main menu on the left lists 'All References', 'Search Databases', 'Last Imported', 'Sharing', 'My Folders', 'Tags', and 'Deleted'. The 'Add' button is highlighted, and a dropdown menu is open, showing options: 'Upload document' (with a sub-note: 'You can also drag files directly into RefWorks.'), 'Import references' (with a sub-note: 'Import from RefWorks, Mendeley, or RIS file.'), and 'Create new reference' (with a sub-note: 'Enter citation information manually'). The main content area features a large circular icon with a document symbol and the text 'Drop files here or use the + icon'. The bottom left corner contains links for 'Privacy Policy', 'Terms and Conditions', 'Cookie Policy', and 'Cookie Preferences'.

Refworks

¿Cómo puedo añadir referencias?

Importando documentos



ProQuest[®] RefWorks Taller con profes... Universidad Sagrado Corazon Language (en) Francisco Solis

All References Add Assign to Folder Share Create Bibliography Delete Add Tags Tools Search

Search Databases Last Imported Sharing My Folders Deleted

Privacy Policy Terms and Conditions Cookie Policy Cookie Preferences

Upload document

RIS file.

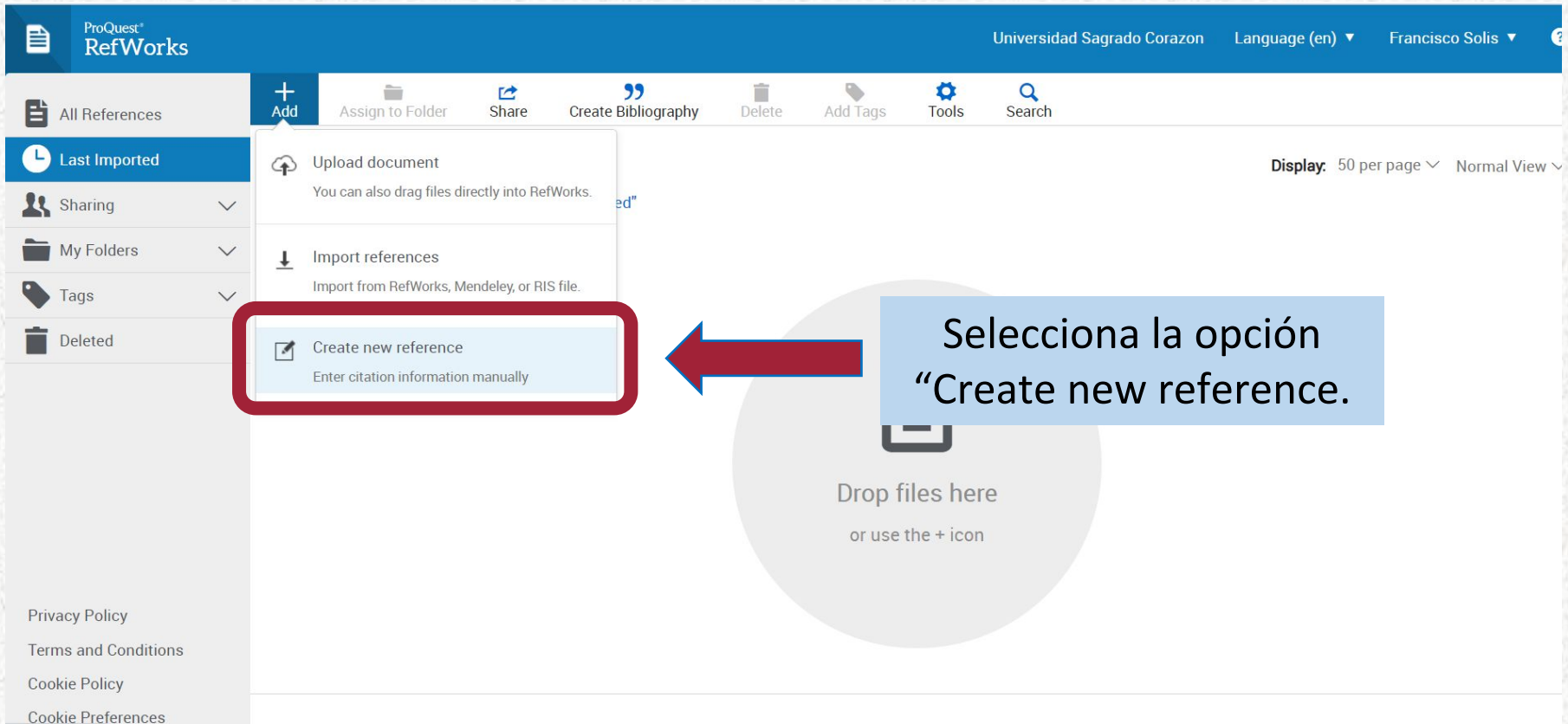
Drop files here or use the + icon

2

Refworks

¿Cómo puedo añadir referencias?

Añadiendo manualmente referencias



The screenshot displays the ProQuest RefWorks interface. The top navigation bar includes the ProQuest RefWorks logo, the user's name 'Francisco Solis', and the language 'Language (en)'. The main menu is open, showing options: 'Add', 'Assign to Folder', 'Share', 'Create Bibliography', 'Delete', 'Add Tags', 'Tools', and 'Search'. The 'Add' menu is expanded, listing 'Upload document', 'Import references', and 'Create new reference'. The 'Create new reference' option is highlighted with a red box and a red arrow pointing to it from a text box. The text box contains the instruction: 'Selecciona la opción "Create new reference."'. Below the menu, there is a large grey circle with a trash icon and the text 'Drop files here or use the + icon'. The left sidebar shows navigation options: 'All References', 'Last Imported', 'Sharing', 'My Folders', 'Tags', and 'Deleted'. At the bottom left, there are links for 'Privacy Policy', 'Terms and Conditions', 'Cookie Policy', and 'Cookie Preferences'.

Refworks

¿Cómo puedo añadir referencias?

Añadiendo manualmente referencias

The screenshot shows the ProQuest RefWorks interface. The top navigation bar includes the ProQuest RefWorks logo, the current workspace name 'Taller con profes...', and user information for 'Universidad Sagrado Corazon', 'Language (en)', and 'Francisco Solis'. The main toolbar contains icons for 'Add', 'Assign to Folder', 'Share', 'Create Bibliography', 'Delete', 'Add Tags', and 'Tools'. The left sidebar lists navigation options: 'All References', 'Search Databases', 'Last Imported', 'Sharing', 'My Folders', 'Tags', and 'Deleted'. The main content area shows the 'Last Imported' section with a 'Display' dropdown set to '50 per page' and 'Normal View'. A red box highlights the 'Add Reference' form, which includes fields for 'Ref Type' (set to 'Journal Article'), 'Title', 'Authors' (with a lightning bolt icon), 'Abstract', 'Tags' (with an 'Add tag' button), 'Attachments' (with an 'Add an attachment...' button), 'Publish Date' (with a dropdown for 'Mar 12, 2015' or '2015' and a 'Volume' field), 'Issue', 'URL' (with the value 'http://search.proquest.com'), 'Journal', 'Pages' (with the value '11-21'), 'Notes', and 'Is Electronic' (checked with 'This is an electronic source.'). A red arrow points from a text box to the 'Add Reference' form.

Añade los datos de la referencia que son necesarios añadir.

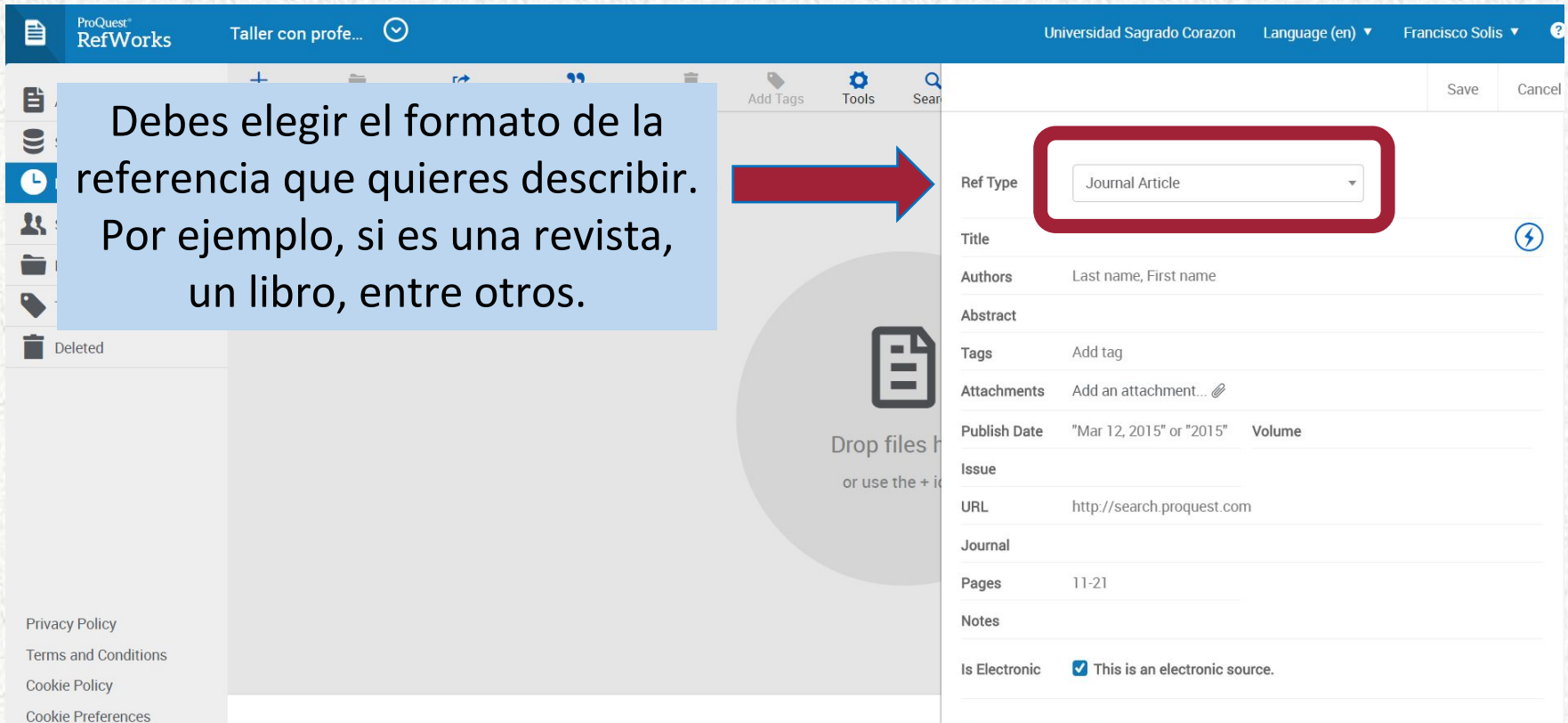
SAGRADO

Universidad del Sagrado Corazón

Refworks

¿Cómo puedo añadir referencias?

Añadiendo manualmente referencias



Debes elegir el formato de la referencia que quieres describir. Por ejemplo, si es una revista, un libro, entre otros.

Ref Type: Journal Article

Title

Authors: Last name, First name

Abstract

Tags: Add tag

Attachments: Add an attachment...

Publish Date: "Mar 12, 2015" or "2015" Volume

Issue

URL: http://search.proquest.com

Journal

Pages: 11-21

Notes

Is Electronic: This is an electronic source.

SAGRADO

Universidad del Sagrado Corazón

Reworks

¿Cómo puedo añadir referencias?

Añadiendo manualmente referencias

Puedes adjuntar un document en PDF.

Drop files here
or use the + icon

Ref Type: Journal Article

Title

Authors: Last name, First name

Abstract

Tags: Add tag

Tags: Add an attachment...

Publish Date: "Mar 12, 2015" or "2015" Volume

Issue

URL: http://search.proquest.com

Journal

Pages: 11-21

Notes

Is Electronic: This is an electronic source.

Refworks

¿Cómo puedo añadir referencias?

Añadiendo manualmente referencias

The screenshot displays the ProQuest RefWorks interface. On the left, a sidebar contains navigation options: All References, Search Databases, Last Imported (selected), Sharing, My Folders, Tags, and Deleted. The main area shows the 'Last Imported' section with a 'Display' dropdown set to '50 per page' and a 'Normal View' dropdown. A large grey area with a document icon and the text 'Drop files here or use the + icon' is visible. On the right, a form for adding a new reference is open, with fields for Title, Authors, Abstract, Tags, Attachments, Publish Date, Issue, URL, Journal, Pages, and Notes. The 'Is Electronic' checkbox is checked. A red arrow points from a blue callout box to the 'Save' button, which is also highlighted with a red box.

Quando termines selecciona la opción "Guardar".

Refworks

¿Cómo puedo añadir referencias?

Añadiendo manualmente referencias

The screenshot displays the ProQuest RefWorks interface. The top navigation bar includes the ProQuest RefWorks logo, the current workspace name "Taller con profe...", and user information for "Universidad Sagrado Corazon", "Language (en)", and "Francisco Solis".

The left sidebar contains navigation options: All References, Search Databases, Last Imported (selected), Sharing, My Folders, Add folder, Not in folder (1), Tags, Deleted, Privacy Policy, Terms and Conditions, Cookie Policy, and Cookie Preferences.

The main content area shows a list of references under the "Last Imported" section. The selected reference is:

- Ref ID: 45
- Arroyo Menéndez, Millán.. Investigación cualitativa en ciencias sociales
- Arroyo Menéndez

The right-hand pane displays the details for the selected reference (Ref ID: 45, Book):

- Title: Investigación cualitativa en ciencias sociales
- Thumbnail image: A book cover with the title "La enseñanza digital en serio y el derecho a la educación en tiempos de la pandemia del coronavirus" and the author "Arroyo Menéndez, Millán..".
- Authors: Millán. Arroyo Menéndez
- Tags: add tags
- Attachments: La enseñanza digital en serio y el derech... (1.2 MB)
- Added: 6 minutes ago

Refworks

¿Cómo puedo añadir referencias?

Ejercicio

Artículo de revista

Título artículo: Covid-19: la nueva enfermedad causada por un coronavirus.

Autor: Ramos, Celso

Título revista: Salud Pública de México

Fecha: 2020

Volumen: 62

Número: 2

Páginas: 225 - 227

Refworks

¿Cómo puedo añadir referencias?

Ejercicio


Título de libro

Título libro: Ciencias sociales : sociedad y cultura contemporáneas

Autor: Torres Rivera, Lina M.

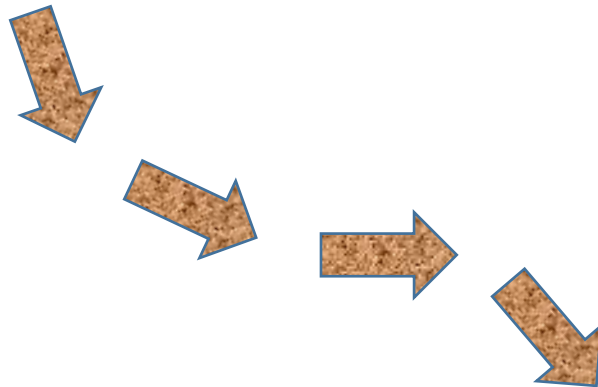
Año publicación: 2014

Casa publicadora: Thompson Learning



Refworks desde

Google Docs



Reworks desde Google Docs

ProQuest RefWorks

Untitled Project

Universidad Sagrado Corazon Language (es) Francisco Solis

Todas las referencias

Añadir Asignar a carpeta Compartir Crear bibliografía Eliminar Añadir etiquetas Herramientas Buscar

Buscar en bases de datos

Último importado (viendo 0 Referencias)

Seleccionar todo en esta página Eliminar "Último importado"

Compartiendo

Mis carpetas

Etiquetas

Eliminado

Política de privacidad

Términos y condiciones

Política de cookies

Cookie Preferences

<https://refworks.proquest.com/tools/>

Encontrar duplicados

Buscar referencias duplicadas en su biblioteca. Esta función no está disponible para las cuentas personales.

Herramientas

Explorar herramientas adicionales para mejorar el flujo de trabajo.

Gestione metadatos para todas sus referencias.

Mostrar: 50 por página Vista normal

Soltar archivos aquí

o usar el icono +

Refworks desde Google Docs

ProQuest RefWorks

Untitled Project

Universidad Sagrado Corazon Language (es) Francisco Solis

- Todas las referencias
- Buscar en bases de datos
- Último importado
- Compartiendo
- Mis carpetas
- Etiquetas
- Eliminado

Cite references in your word processor

The following word processing programs are supported:

Microsoft Word **Google Docs** Hangul

Cita en Google Docs

¿Utilizar Google Docs para escribir? Nuestro complemento le permitirá insertar y editar citas desde su biblioteca de RefWorks mientras trabaja en Docs. ¡Añade incluso la bibliografía por usted!

[Conseguir el complemento](#)

Visite el centro de conocimientos para obtener más información acerca de la instalación de plug-ins y add-ons.

Política de privacidad
Términos y condiciones
Política de cookies
Cookie Preferences

ProQuest RefWorks

All references

Refworks desde Google Docs

Google Workspace Marketplace

Search apps

Home

Recommended for Google

Editor's choice

Intelligent apps

Work from everywhere

Business essentials

Apps to discover

Built by Google

Top charts

Most popular

Top rated

Categories

Internal apps

ProQuest RefWorks

RW

RefWorks for Google Docs lets RefWorks users add in-text and footnote citations to documents, auto-generating your bibliography as you write.

By: [ProQuest](#)

Listing updated: March 8, 2022

Install

Works with:

★★★★☆ 430 ⓘ ↓ 1M+

Overview Permissions Reviews

Works

Clave de la obra
1848 (1843) - La Clave de la obra
enriquezados Reder: Narratives of
Works in Nineteenth-century France
1848 (1834)

«She Stand Up»: The Founding of the
Social Fanzist Movement in France,
1848-1849
1848 (1842) - 1848

«Polices of French Feminism: Léon
Richer and the Ligue Française pour le
droit des Femmes, 1882-1891
2019 (1975) - Historical: RefWorks
reference information, 3 (1) 58-7
Historical: the code

Editing

The forgerons described by J.H. Rosny, on the other hand, are but cogs in the
urban industrial wheel. In "Les ouvriers: forgerons," Rosny bemoans the loss of the
sense of the individual in an industrialized working class. The individual worker's
distinctiveness gets lost, suggests Rosny, in the **denatured setting of the factory**. My
primary interest here lies in contemporary concerns around the flip side of that
deindividuation: call it the mobilization of the mob or a latent but increased class
consciousness, when it came to the working classes, all signs pointed to a loss of
distinction between the individual and the crowd.² Rosny's piece is largely sympathetic to
what he sees as the worker's plight, but his articulation of the rapidly disappearing days

¹ The chthonian's economic integration comes in the form of his participation in a
system of exchange that sees him turn the excess of an emergent social class into
intermediate goods (such as cotton) that will then be sold on the market. Further

RefWorks

All references +

Le Bon

Clave de la obra
1848 (1843)

The origins of crowd psychology:
Gustave Le Bon and the crisis of mass
democracy in the Third Republic
Nye (1975)

The Origins of Crowd Psychology:
Gustave Le Bon and the Crisis of Mass
Democracy in the Third Republic
Nye (1975)

Audilia - Séquence 1 - Fiction - Au
Conservatoire
(2016)

Audilia - Séquence 1 - Fiction - Au

Jeffrey Jones
11:22 AM Today
what do you mean here?

Jeffrey Jones
11:22 AM Today
Delete: "what he sees as"

fémmines, celebrated the
arts, the sciences, and liter
unofficial Congrès français
advocates of Republican d
Léon Richer, was decidel
impact of women on huma
women's work and pay in c
legalized prostitution) and
reforming legislation that c
Why two congresses
was itself a landmark in w
declared "Ce n'est pas un

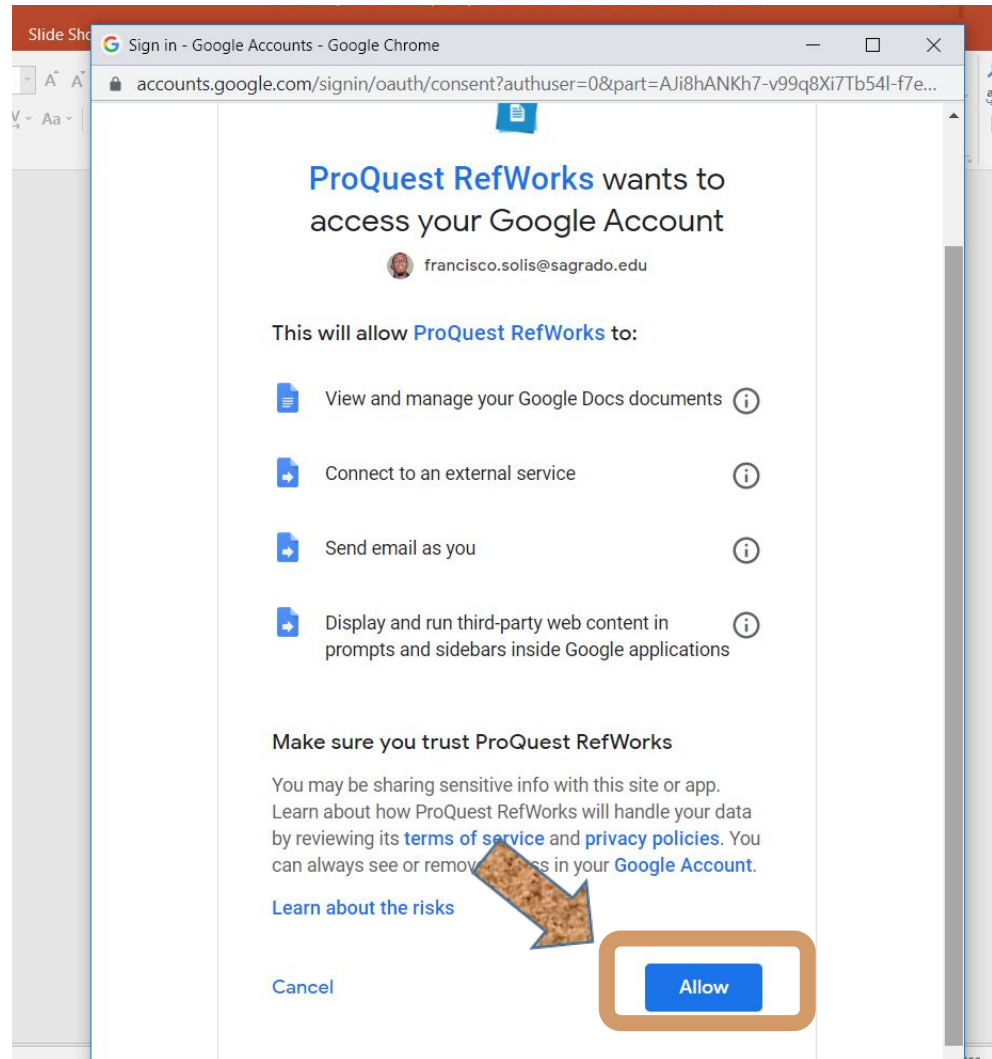
Refworks desde Google Docs

The image shows a screenshot of the Google Workspace Marketplace interface. At the top, the 'Google Workspace Marketplace' logo is visible on the left, and a search bar is on the right. The left sidebar contains navigation options: Home, Recommended for Google, Editor's choice, Intelligent apps, Work from everywhere, Business essentials, Apps to discover, Built by Google, Top charts, Most popular, Top rated, and Categories. The main content area displays the 'ProQuest RefWorks' app page. The app title 'ProQuest RefWorks' is prominently displayed, along with a blue 'Install' button. Below the title, a description states: 'RefWorks for Google Docs lets RefWorks users add in-text and footnote citations to documents, auto-generating your bibliography as you write.' The developer is listed as 'By: ProQuest' and the listing is dated 'March 8, 2022'. A rating of 4.30 stars and '1M+' downloads is shown. A 'Reviews' section is partially visible at the bottom right. A white dialog box is overlaid in the center, titled 'RW Get ready to install'. The dialog contains the text: 'ProQuest RefWorks needs your permission in order to start installing. By clicking Continue, you acknowledge that your information will be used in accordance with the terms of service and privacy policy of this application.' At the bottom of the dialog are 'CANCEL' and 'CONTINUE' buttons. The background of the marketplace page is dimmed.

Refworks desde Google Docs

The screenshot shows a web browser window with a Google sign-in dialog box. The dialog box is titled "Sign in with Google" and contains the following text: "Choose an account from **sagrado.edu** to continue to **ProQuest RefWorks**". Below this text, there is a list of accounts. The first account, "Francisco Solis Ortiz" with the email "francisco.solis@sagrado.edu", is highlighted with an orange rounded rectangle. Below the list, there is a link "Use another account". At the bottom of the dialog box, there is a paragraph: "To continue, Google will share your name, email address, language preference, and profile picture with ProQuest RefWorks. Before using this app, you can review ProQuest RefWorks's [privacy policy](#) and [terms of service](#)." The background shows a blurred view of a ProQuest RefWorks interface with a search bar and a list of documents.

Reworks desde *Google Docs*

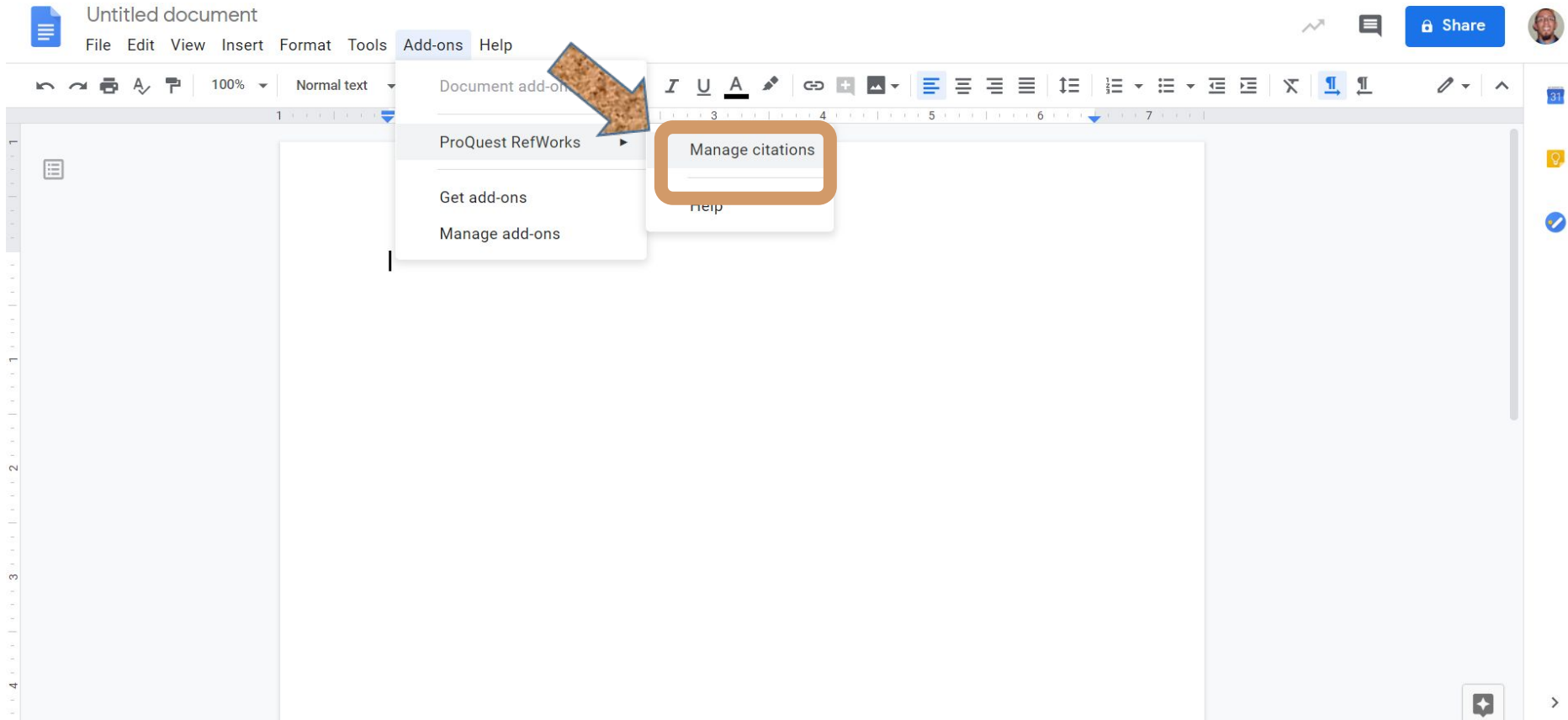


Refworks desde Google Docs

The image shows a screenshot of the Google Docs interface. On the left, there is a sidebar menu with categories like Home, Top Charts, Most Popular, Top Rated, Categories, Business Tools, Productivity, and Education. Overlaid on the right side of the screen is a white notification box with a close button (X) in the top right corner. The notification text reads: "ProQuest RefWorks has been installed!". Below this, it says "Where to find ProQuest RefWorks" and "You can find ProQuest RefWorks as a Google Docs Add-on:". A screenshot of the Google Docs menu bar is shown, with a circular callout highlighting the "Add-ons" button. A blue arrow points from the "Add-ons" button to a blue "DONE" button located at the bottom right of the notification box. At the bottom of the notification box, there is a small list of references: "Educational Psychology, 36 (1), 202-215", "About Thieridier: The Oblique Uses of a Surname", "Webster (1891) - French Historical Studies, 17 (2), 330-342".

Reworks desde *Google Docs*

También se puede directamente desde *Google Docs*



Refworks desde Google Docs

The image shows a Google Docs interface. At the top, the browser's address bar displays several tabs: 'Apps', 'Home | MiSagrado', 'Google', 'Bitácora Operación...', 'OWLL - Massey Uni...', and 'Save to RefWorks'. The Google Docs header includes the title 'Untitled document', a star icon, a share icon, and a 'Share' button. Below the header is a menu bar with options: 'File', 'Edit', 'View', 'Insert', 'Format', 'Tools', 'Add-ons', and 'Help'. A status bar indicates 'Last edit was 2 minutes ago'. The main editing area contains a single vertical cursor. The top toolbar shows various editing tools, including undo, redo, copy, paste, text color, background color, font size (11), bold, italic, underline, and text color. On the right side, a 'ProQuest RefWorks' sidebar is open. It features a blue document icon, the text 'Manage your citations online and quickly cite within Google Docs. [Learn more.](#)', a 'Log in with RefWorks' section with 'Email Address' and 'Password' input fields, a 'Forgot your password?' link, and a 'Login' button. The sidebar also includes a calendar icon showing '31', a lightbulb icon, and a checkmark icon.

Refworks desde Google Docs

The image shows a Google Docs document titled "Untitled document" with a menu bar (File, Edit, View, Insert, Format, Tools, Add-ons, Help) and a toolbar. The ProQuest RefWorks sidebar is open on the right, displaying a dropdown menu for "Biblioteca Virtual (sagrado)". The menu options are:

- All references
- Last imported
- Not in folder
- Coronavirus
- Biblioteca Virtual (sagrado)
- Encontrados en internet

The browser address bar shows the URL: docs.google.com/document/d/16sPu9OXIRmhDEneoU6oxOb0ZWdaFBac2zM3VRkQNBNM/edit. The browser tabs include "Home | MiSagrado", "Google", "Bitácora Operación...", "OWLL - Massey Uni...", and "Save to RefWorks".

Refworks desde Google Docs

The image shows a Google Docs interface with a ProQuest RefWorks sidebar. The main document area is empty. The sidebar is titled "ProQuest RefWorks" and shows the library "Biblioteca Virtual (sagrado)". A search for "coronavirus" has been performed, resulting in three search results:

- Ref ID: 48
The first pediatric patients with coronavirus disease 2019 (COVID-19) in Japan; The risk of co-infection with other respiratory viruses
Ka... asu... - Japanese journal of infectious diseases
Buttons: Cite this, Edit and Cite
- Ref ID: 47
Home is not always a haven: The domestic violence crisis amid the COVID-19 pandemic
Kofman, Garfin (2020) - Psychological trauma : theory, research, practice and policy
- Ref ID: 45
Environmental contamination of SARS-CoV-2 during the COVID-19 outbreak in South Korea
Ryu, Cho, Cho and 3 more. (2020) - American Journal of Infection Control

Refworks desde Google Docs

Untitled document ☆ Saving...
File Edit View Insert Format Tools Add-ons Help Last edit was seconds ago

100% Normal text Arial 11 B I U A

Hay autores que no están de acuerdo con la idea del distanciamiento social si no se administra adecuadamente (Kakuya et al., 2020). |

References

Kakuya, F., Okubo, H., Fujiyasu, H., Wakabayashi, I., Syouji, M., & Kinebuchi, T. (2020). The first pediatric patients with coronavirus disease 2019 (COVID-19) in Japan; The risk of co-infection with other respiratory viruses. *Japanese Journal of Infectious Diseases*, 10.7883/yoken.JJID.2020.181 [doi]

ProQuest RefWorks


Biblioteca Virtual (sagrado) +

Q coronavirus

Ref ID: 48
The first pediatric patients with coronavirus disease 2019 (COVID-19) in Japan; The risk of co-infection with other respiratory viruses
Kakuya, Okubo, Fujiyasu and 3 more. (2020) - Japanese journal of infectious diseases

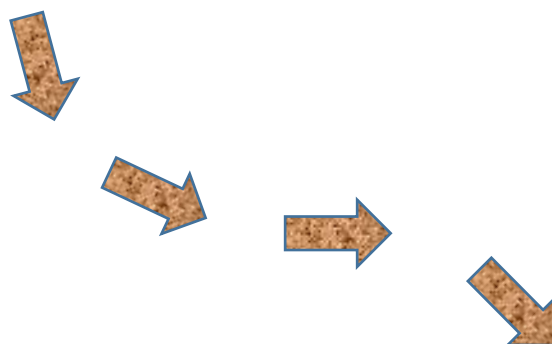
Ref ID: 47
Home is not always a haven: The domestic violence crisis amid the COVID-19 pandemic
Kofman, Garfin (2020) - Psychological trauma : theory, research, practice and policy

Ref ID: 45
Environmental contamination of SARS-CoV-2 during the COVID-19 outbreak in South Korea
Ryu, Cho, Cho and 3 more. (2020) - American Journal of Infection Control



Refworks desde

Word



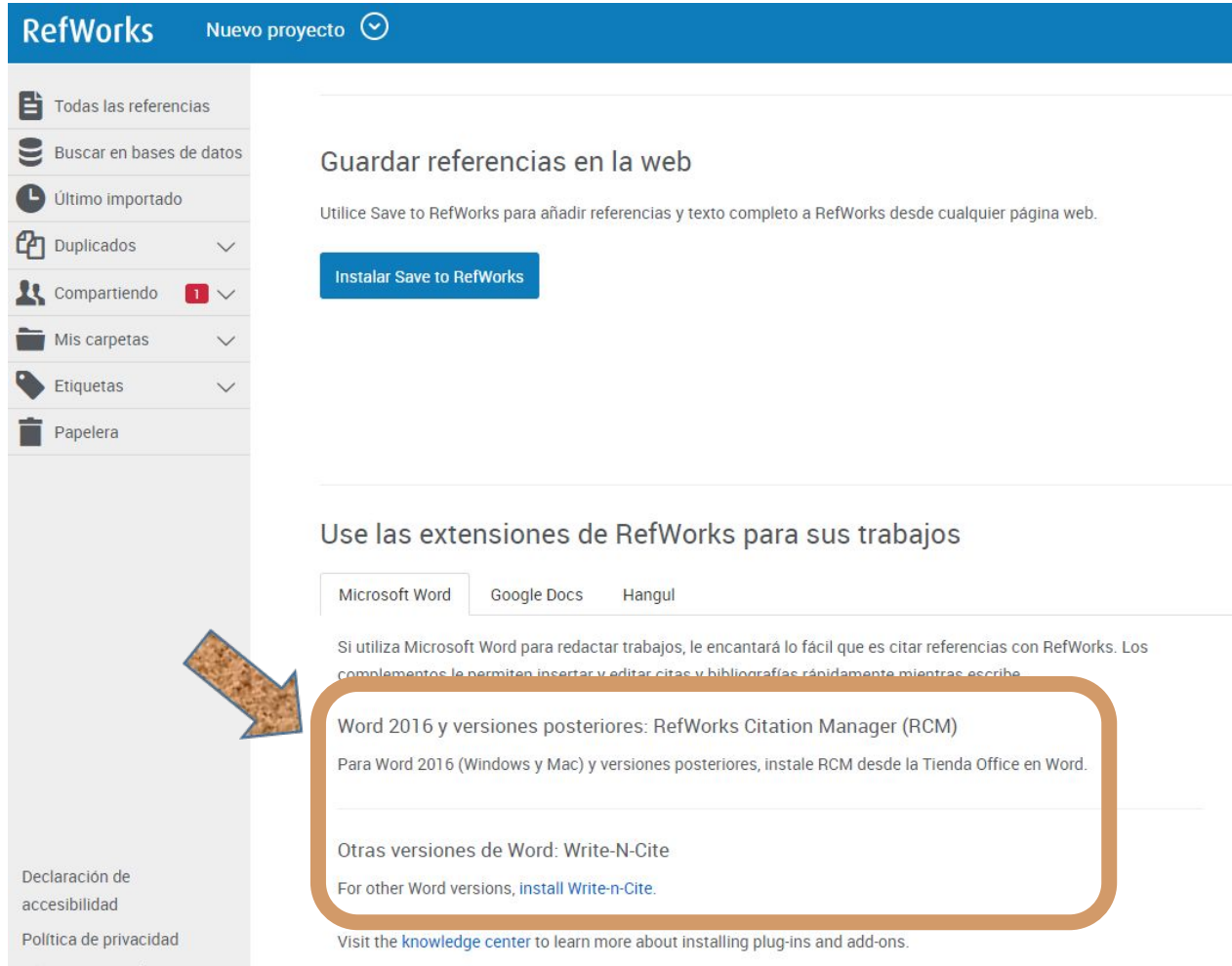
Reworks desde Word


Para utilizar *Reworks* desde *Word* debes ir a la pestaña de herramientas y hacer una descarga.






The screenshot displays the ProQuest RefWorks web interface. At the top, the header includes 'ProQuest RefWorks', 'Untitled Project', and user information for 'Universidad Sagrado Corazon'. The main navigation bar contains several icons: 'Añadir', 'Asignar a carpeta', 'Compartir', 'Crear bibliografía', 'Eliminar', 'Añadir etiquetas', 'Herramientas', and 'Buscar'. The 'Herramientas' menu is highlighted with a blue background and a white border. A brown arrow points to this menu. A tooltip is visible over the 'Herramientas' menu, listing options: 'Encontrar duplicados', 'Herramientas', and 'Gestione metadatos para todas sus referencias.' The 'Herramientas' option is highlighted with a blue box. Below the menu, there is a large grey circle with the text 'Soltar archivos aquí' and 'o usar el icono +'. The left sidebar shows navigation options like 'Todas las referencias', 'Buscar en bases de datos', 'Último importado', 'Compartiendo', 'Mis carpetas', 'Etiquetas', and 'Eliminado'. The bottom left corner contains links for 'Política de privacidad', 'Términos y condiciones', 'Política de cookies', and 'Cookie Preferences'.

Reworks desde Word

Para utilizar *Reworks* desde *Word* debes ir a la pestaña de herramientas y hacer una descarga.



RefWorks Nuevo proyecto 

- Todas las referencias
- Buscar en bases de datos
- Último importado
- Duplicados 
- Compartiendo  
- Mis carpetas 
- Etiquetas 
- Papelera

Guardar referencias en la web

Utilice Save to RefWorks para añadir referencias y texto completo a RefWorks desde cualquier página web.

[Instalar Save to RefWorks](#)

Use las extensiones de RefWorks para sus trabajos

Microsoft Word | Google Docs | Hangul

Si utiliza Microsoft Word para redactar trabajos, le encantará lo fácil que es citar referencias con RefWorks. Los complementos le permiten insertar y editar citas y bibliografías rápidamente mientras escribe.

Word 2016 y versiones posteriores: RefWorks Citation Manager (RCM)
Para Word 2016 (Windows y Mac) y versiones posteriores, instale RCM desde la Tienda Office en Word.

Otras versiones de Word: Write-N-Cite
For other Word versions, [install Write-n-Cite](#).

Visit the [knowledge center](#) to learn more about installing plug-ins and add-ons.

Declaración de accesibilidad
Política de privacidad

NOTA

Si descargas el Word desde la página de Sagrado ya estará instalado Refworks Citation Manager (RCM).

Si vas a utilizar Refworks desde Word en una edición anterior a Word 2016 debes seguir los siguientes pasos.

Refworks desde Word

- Todas las referencias
- Buscar en bases de datos
- Último importado
- Duplicados
- Compartiendo 1
- Mis carpetas
- Etiquetas
- Papelera

Declaración de accesibilidad

Política de privacidad

Términos y condiciones

Política de cookies

RefWorks

ProQuest para Word está disponible para Mac y Windows (32 y 64 bits).

Windows Mac

ProQuest para Word, versión de 32 bits

Para Windows 8.1 y 10

Compatible con Word 2016, Word 2013, Word 2010 y Word 2007

[Descargar e instalar](#)

ProQuest para Word, versión de 32 bits

Para Windows 8.1 y 10

Compatible con Word 2016, Word 2013, Word 2010 y Word 2007

NOTA: no solicita una actualización

[Descargar e instalar](#)

ProQuest para Word, versión de 64 bits

Para Windows 8.1 y 10

Compatible con Word 2016, Word 2013, Word 2010 y Word 2007

[Descargar e instalar](#)

ProQuest para Word, versión de 64 bits

Para Windows 8.1 y 10

Compatible con Word 2016, Word 2013, Word 2010 y Word 2007

NOTA: no solicita una actualización

[Descargar e instalar](#)

¿Estoy ejecutando la versión de Office de 32 bits o de 64 bits?

SAGRADO

Universidad del Sagrado Corazón

Reflows desde Word

Para utilizar *Reflows* desde *Word* debes ir a la pestaña de herramientas y hacer una descarga.

The screenshot displays the RefWorks web interface with a central modal window for downloading the Microsoft Word plugin. The modal contains the following text:

su descarga comenzará automáticamente en unos segundos.
Si no, reinicie la descarga.

Después de completar la descarga, inicie el instalador.

The background interface shows the 'RefWorks' menu with options like 'Sync My Database', 'Remove Field Codes', and 'Open ProQuest'. The 'Microsoft Word' tab is selected in the modal, and a 'Descargar e instalar' button is visible.

Reworks desde Word

Para utilizar *Reworks* desde *Word* debes ir a la pestaña de herramientas y hacer una descarga.

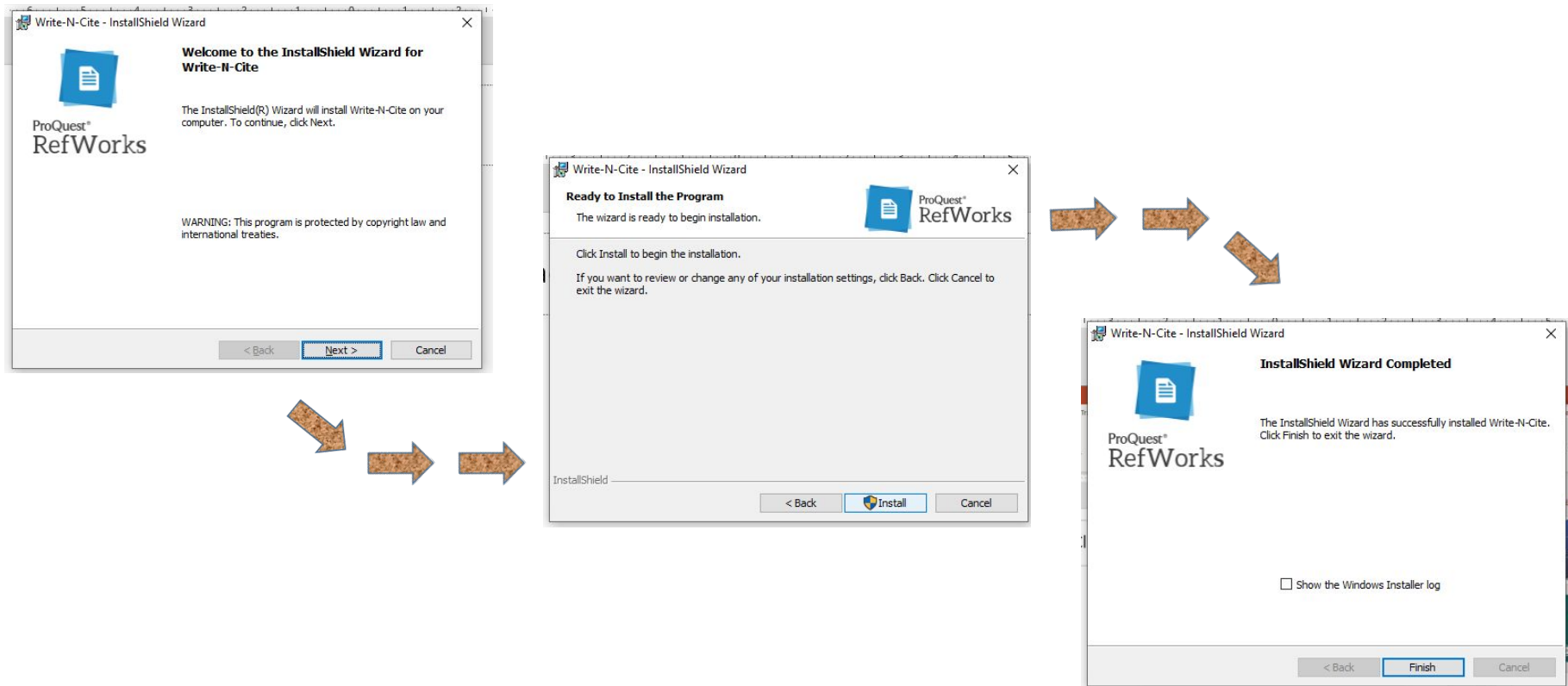
The screenshot shows the ProQuest RefWorks web interface. On the left, there is a navigation menu with options like 'Todas las referencias', 'Buscar en bases de datos', and 'Compartiendo'. The main content area displays 'Cite references in your word processing program' and lists requirements for Microsoft Word and Google Docs. A blue button labeled 'Descargar e instalar' is visible. Overlaid on this is a white dialog box titled 'Write-N-Cite - InstallShield Wizard'. The dialog contains the text: 'Write-N-Cite requires the following items to be installed on your computer. Click Install to begin installing these requirements.' Below this is a table with two columns: 'Status' and 'Requirement'. The table lists two requirements, both with a 'Pending' status.

Status	Requirement
Pending	Microsoft VSTO 2010 Runtime
Pending	Java Runtime Environment (32-bit)

At the bottom of the dialog box, there are two buttons: 'Install' and 'Cancel'.

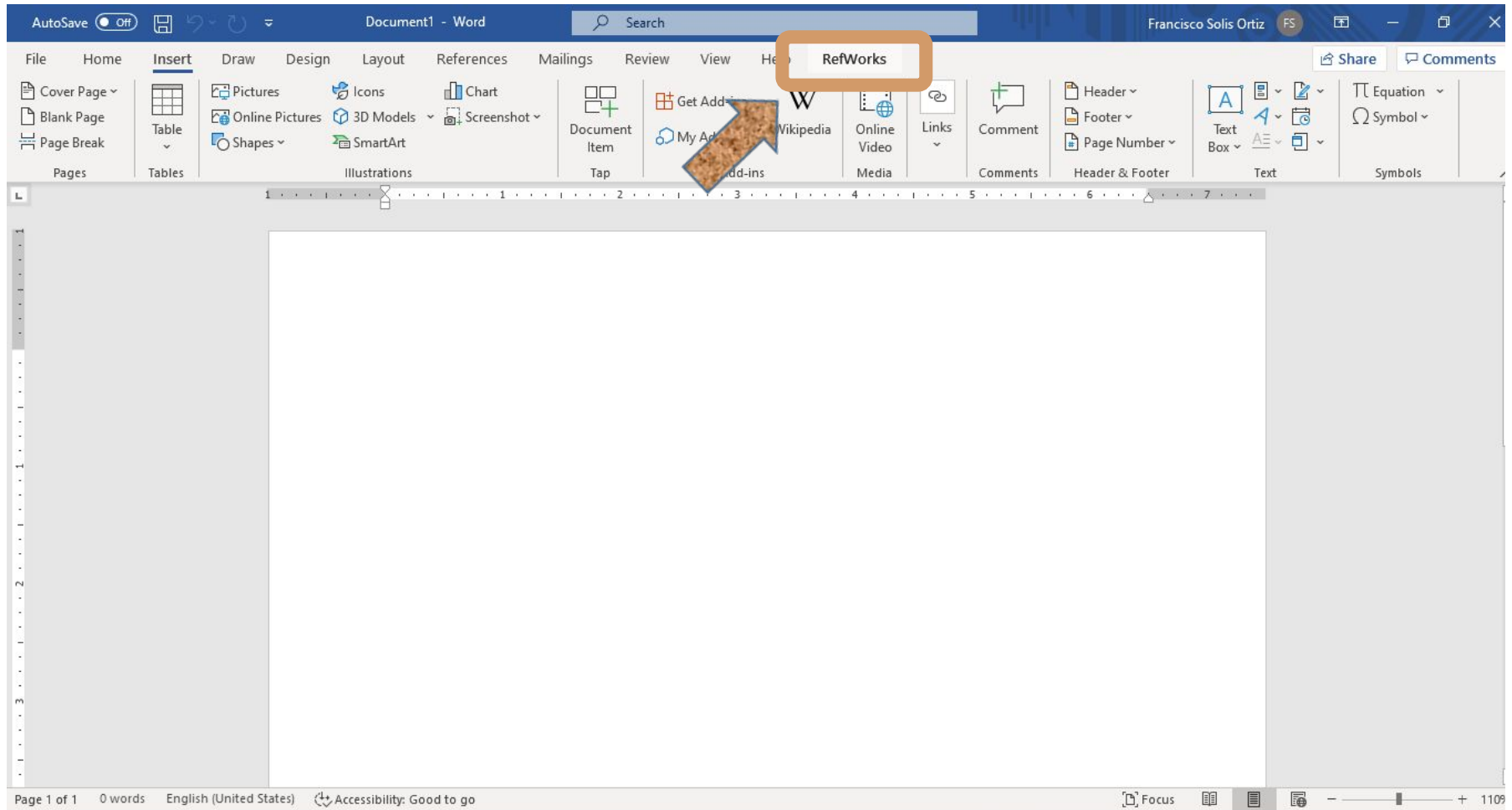
Reworks desde Word

Para utilizar *Reworks* desde *Word* debes ir a la pestaña de herramientas y hacer una descarga.



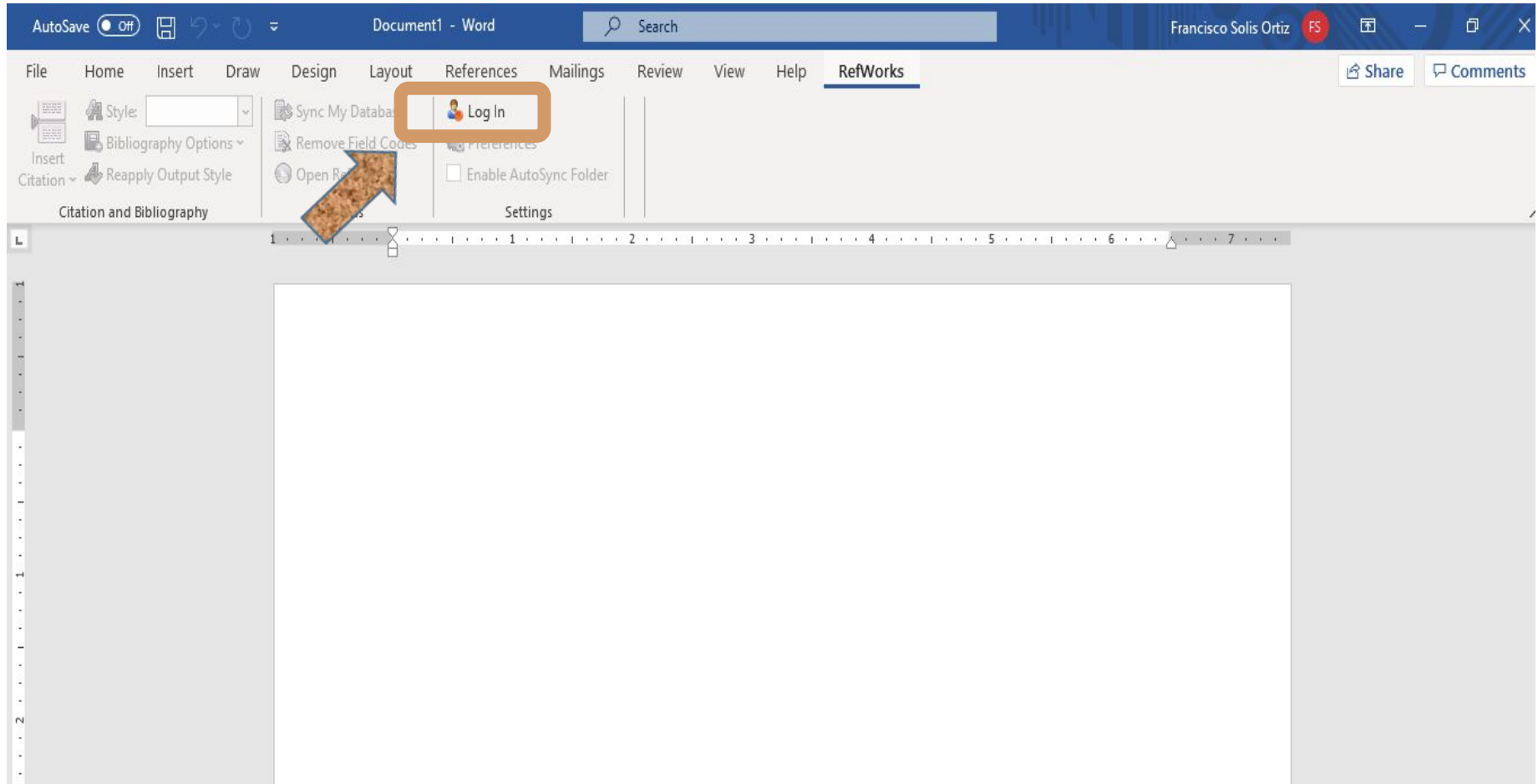
Reworks desde Word

Una vez instalado, puedes utilizar *Reworks* desde Word



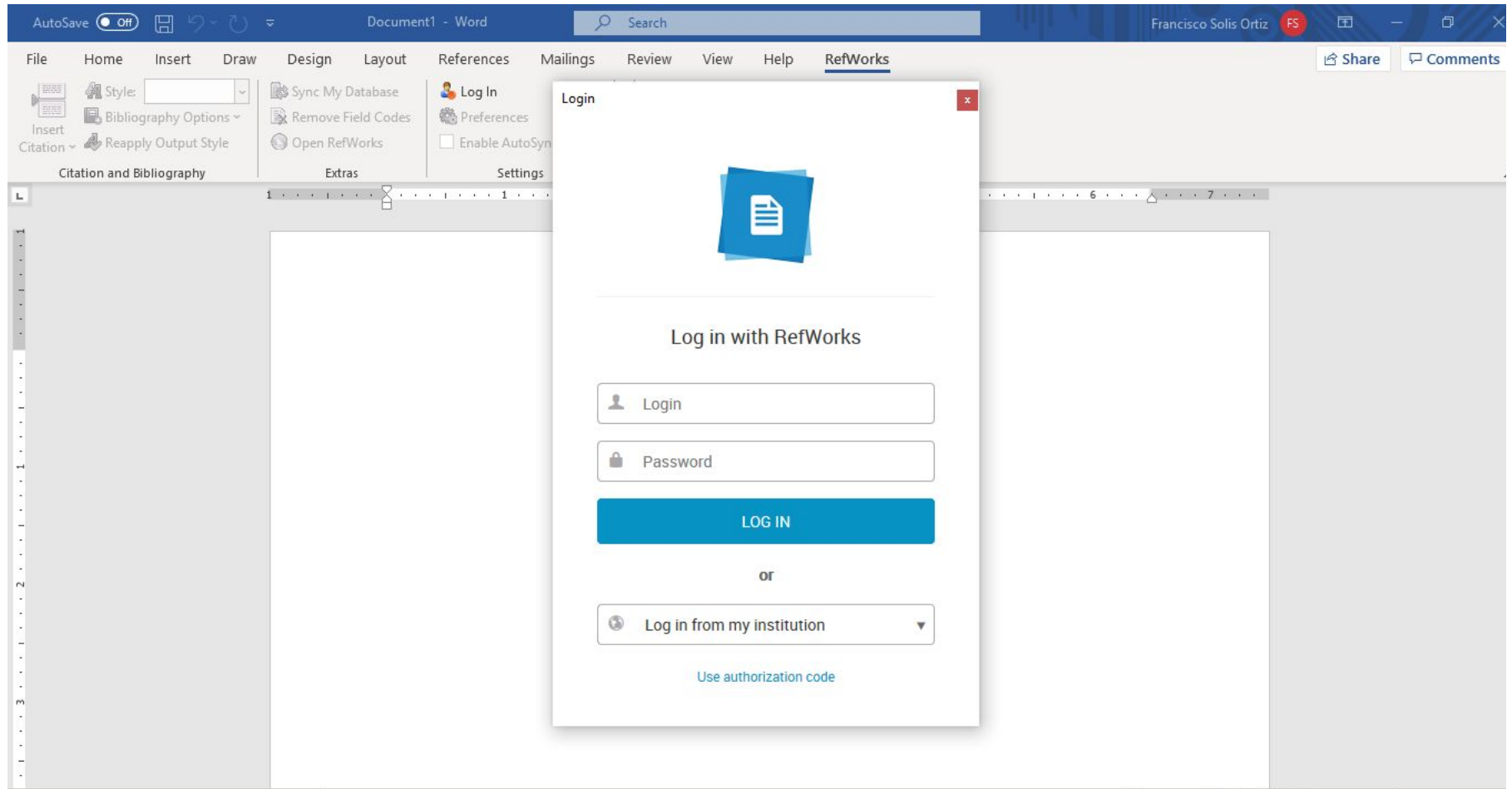
Reworks desde Word

Una vez instalado, puedes utilizar *Reworks* desde Word



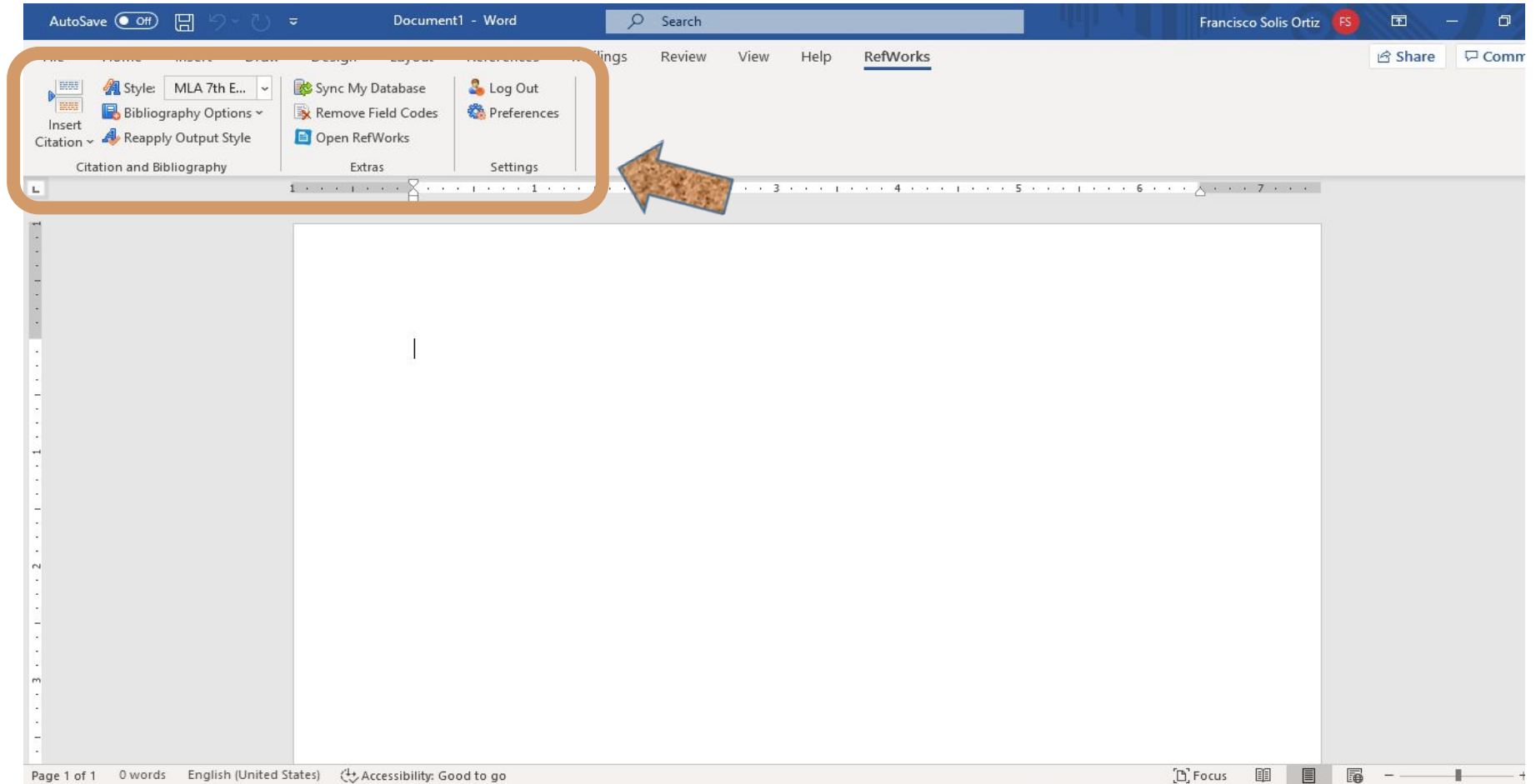
Reworks desde Word

Una vez instalado, puedes utilizar *Reworks* desde *Word*



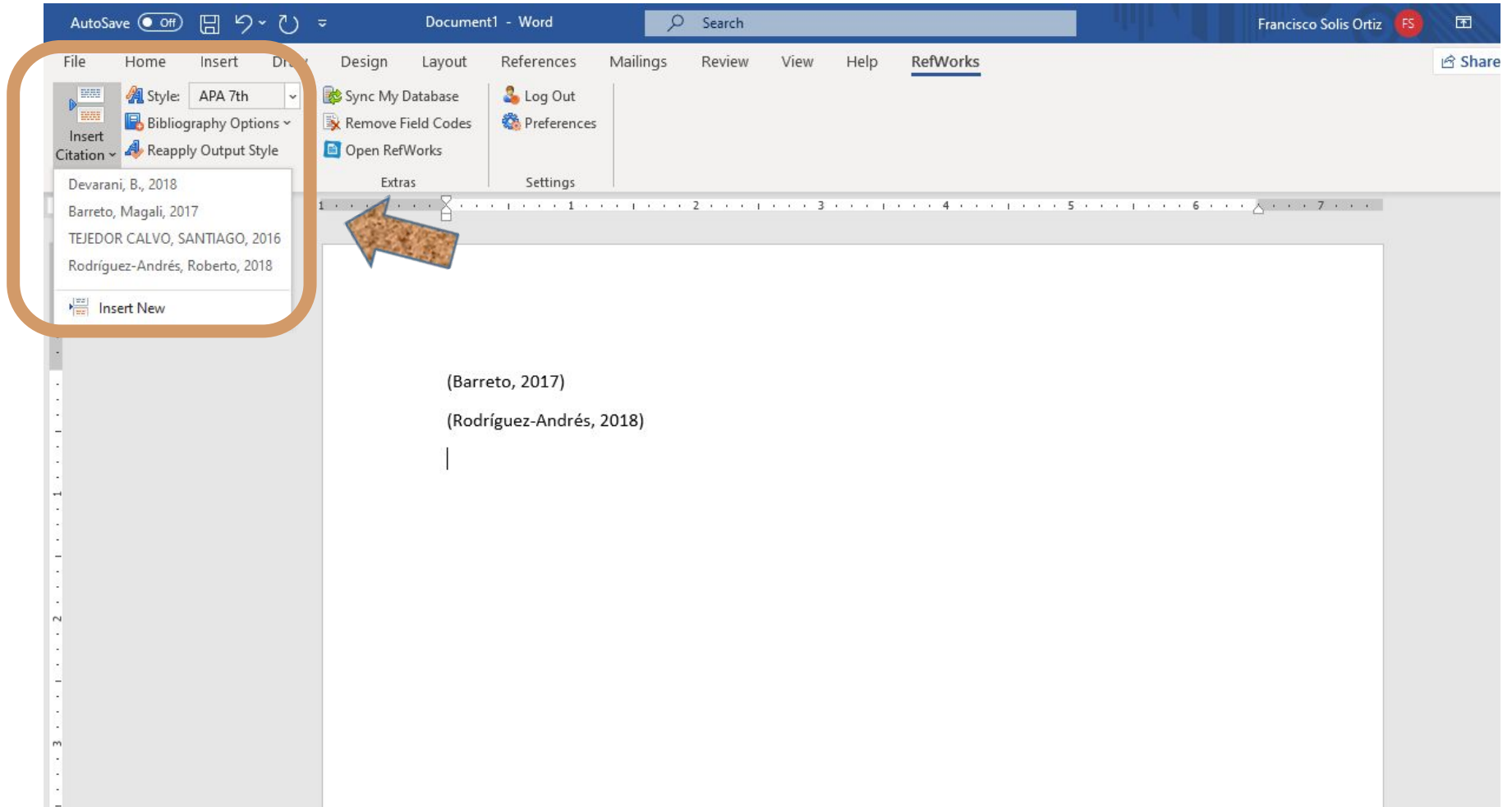
Reworks desde Word

Una vez instalado, puedes utilizar *Reworks* desde Word



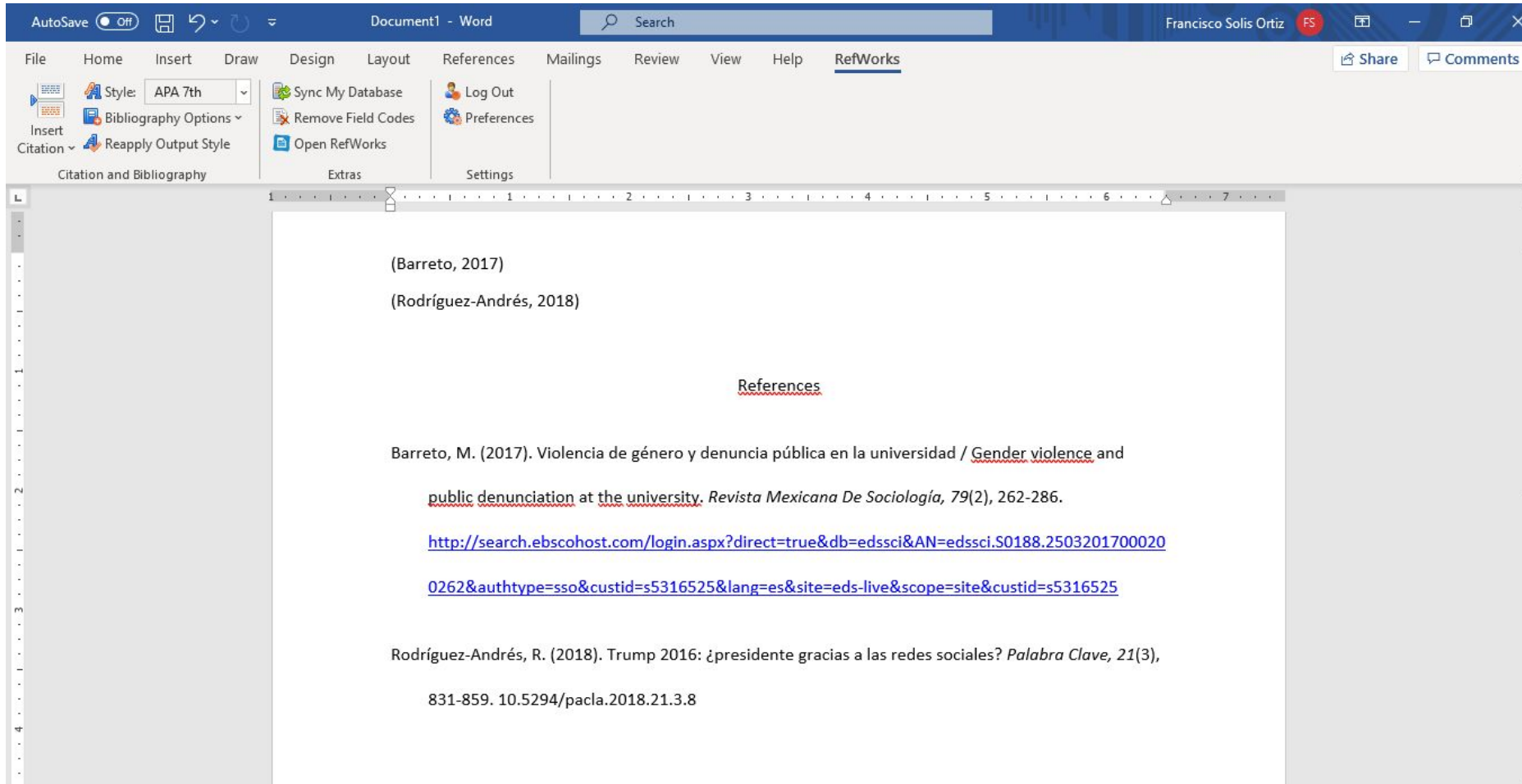
Reworks desde Word

Una vez instalado, puedes utilizar *Reworks* desde Word



Reworks desde Word

Una vez instalado, puedes utilizar *Reworks* desde *Word*



The screenshot shows the Microsoft Word interface with the RefWorks ribbon active. The ribbon includes options for 'Citation and Bibliography' (Style: APA 7th, Bibliography Options, Reapply Output Style), 'Extras' (Sync My Database, Remove Field Codes, Open RefWorks), and 'Settings' (Log Out, Preferences). The document content shows two in-text citations: (Barreto, 2017) and (Rodríguez-Andrés, 2018). Below these is a centered heading 'References' with a red underline. The reference list includes: Barreto, M. (2017). Violencia de género y denuncia pública en la universidad / Gender violence and public denunciation at the university. *Revista Mexicana De Sociología*, 79(2), 262-286. <http://search.ebscohost.com/login.aspx?direct=true&db=edssci&AN=edssci.S0188.25032017000202062&authtype=sso&custid=s5316525&lang=es&site=eds-live&scope=site&custid=s5316525> Rodríguez-Andrés, R. (2018). Trump 2016: ¿presidente gracias a las redes sociales? *Palabra Clave*, 21(3), 831-859. 10.5294/pacla.2018.21.3.8