


Google Forms y Microsoft Forms



Google Forms



Pedro Maldonado, MBA
Auxiliar de Sistemas de Información
Prof. Alejandro Escobar Nieves, MIS
Bibliotecario Líder en servicios Técnicos
Biblioteca Madre María Teresa Guevara
Universidad del Sagrado Corazón
Biblio-Info Series Summer Edition
16 de julio de 2020

Objetivos

- Conocer que es google forms y microsoft forms
- Ver sus ajustes generales
- Demostrar la elaboración de formularios desde las plataformas
- Explorar las posibilidades de los formularios
- Visualizar el recopilado de datos

¿Qué es formulario?

- Impreso con espacios en blanco. (<https://dle.rae.es>)
- Un Formulario es un documento utilizado para la recolección de datos de manera estructurada. Se designa con el término de Formulario a aquella plantilla que contiene espacios vacíos, los cuales están destinados para ser rellenos por algún individuo con un propósito específico. (<https://moreapp.com>)
- Un formulario es un documento, ya sea físico o digital, diseñado con el propósito de introducir la información deseada de forma ordenada para poder analizarla posteriormente.



Google Forms

- **G Suite (Apps for Work)**- Es un servicio de Google que proporciona varios productos funcionando a nivel de autenticación del cliente.
- Cuenta con varias aplicaciones web con funciones similares a las suites ofimáticas tradicionales.
- Incluyendo Gmail, Hangouts, Calendar, Drive, Docs, Sheets, Slides, Forms, entre otros.

https://edu.google.com/intl/es-419/products/gsuite-for-education/?modal_active=none
<https://www.microsoft.com/en-us/education/products/office>

Microsoft Forms

- **Office (Online/365)** - Es un servicio de Microsoft que proporciona varios productos funcionando a nivel de autenticación del cliente.
- Cuenta con varias aplicaciones web emulando funciones similares a su suite estrella ofimático de escritorio.
- Incluyendo Outlook, Onedrive, Word, Excel, PowerPoint, OneNote, Forms, entre otros.

¿Para qué sirve?

- Cuestionarios
- Exámenes
- Quizzes
- Planificar eventos
- Hacer preguntas a tus alumnos
- Recopilar otros tipos de información



Ventajas

- Multiplataforma
- Recopilación automática
- Mayor comprensión de los datos
- Avaluo
- Personalización
- Trabajo colaborativo
- Analisis estadísticos

...de forma fácil y eficiente



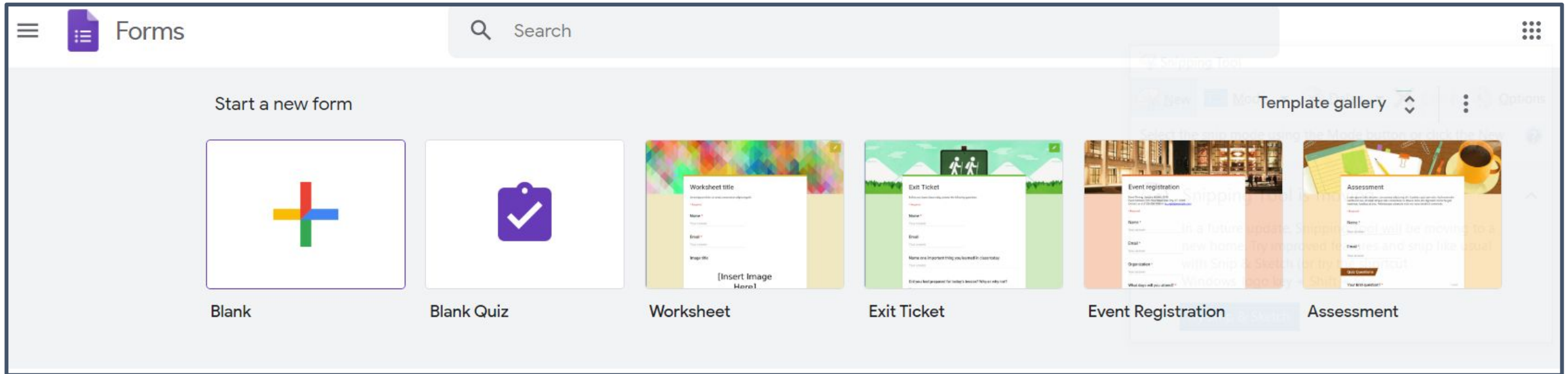
¿Cómo crear un formulario en Google Forms?

- Necesitarás un correo electrónico de la plataforma
 - gmail
- Tres maneras de llegar
 - forms.google.com
 - google apps
 - drive
- En blanco o con plantillas

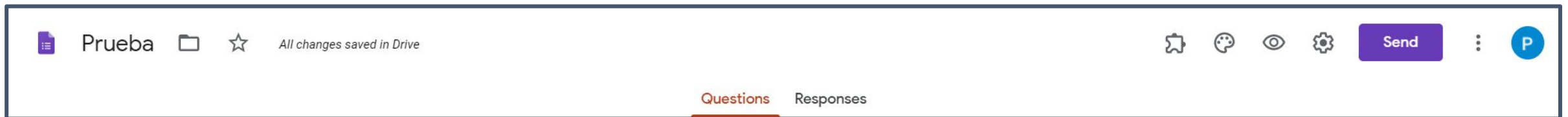


Google Forms

Google Forms



Ventana Principal



Pantalla Inicial

Ajustes Generales

Settings

General

Presentation

Quizzes

☒ Collect email addresses

☐ Response receipts ?

Requires sign in:

☒ Restrict to users in Universidad del Sagrado Corazón and its trusted organizations ?

☐ Limit to 1 response
Respondents will be required to sign in to Google.

Respondents can:

☐ Edit after submit

☐ See summary charts and text responses

Cancel

Save

Settings

General

Presentation

Quizzes

☐ Show progress bar

☐ Shuffle question order

☒ Show link to submit another response

Confirmation message:

Your response has been recorded.

Cancel

Save

Ajustes Generales

Settings

General

Presentation

Quizzes

Make this a quiz

Assign point values to questions and allow auto-grading.

Quiz options

Locked mode on Chromebooks

Respondents aren't allowed to open tabs or other applications while taking this quiz. This feature is only available to schools using managed Chromebooks. [Learn more](#)

Turn on locked mode

Release grade:

Immediately after each submission

Later, after manual review

Turns on email collection

Respondent can see:

Missed questions

Correct answers

Point values

Cancel

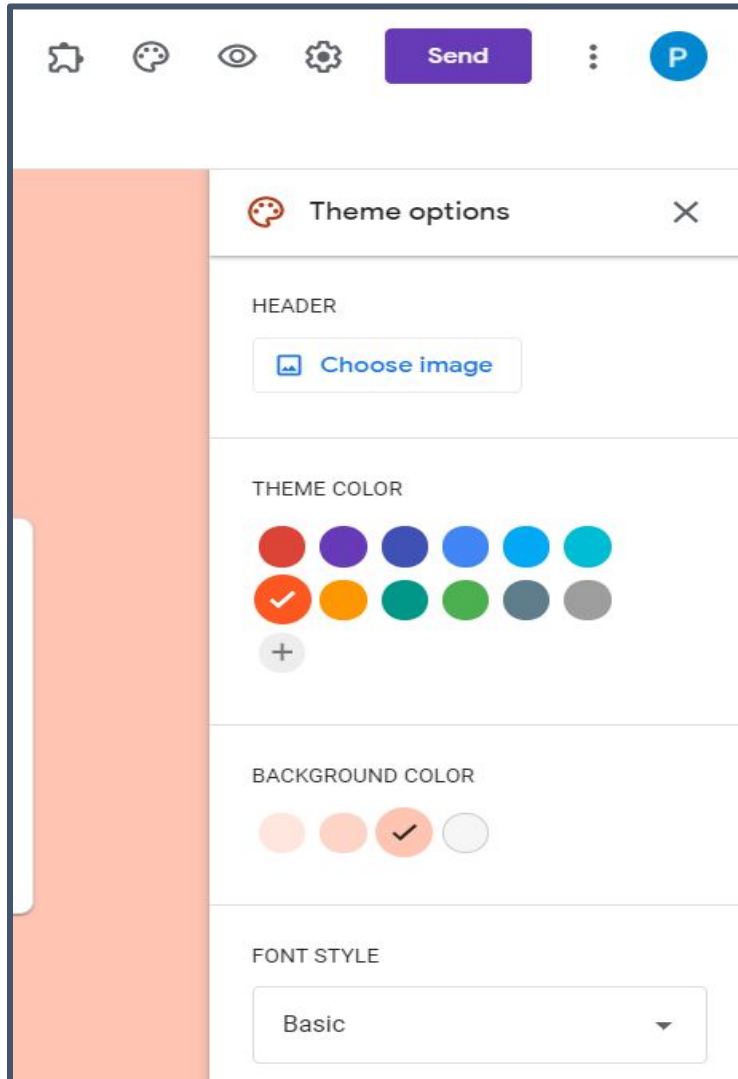
Save

Ajustes Adicionales

A screenshot of a presentation application's context menu. The menu is open, showing various actions. At the top, there are icons for a star, a palette, an eye, a gear, a 'Send' button, a three-dot menu, and a blue circle with a 'P'. The context menu itself contains the following items: 'Undo' (with a curved arrow icon), 'Make a copy' (with a document icon), 'Move to trash' (with a trash can icon), 'Get pre-filled link' (with a link icon), 'Print' (with a printer icon), 'Add collaborators' (with a group of people icon), 'Script editor' (with a code icon), 'Add-ons' (with a star icon), and 'Preferences' (with a person and gear icon). The background of the presentation is a solid light yellow color.

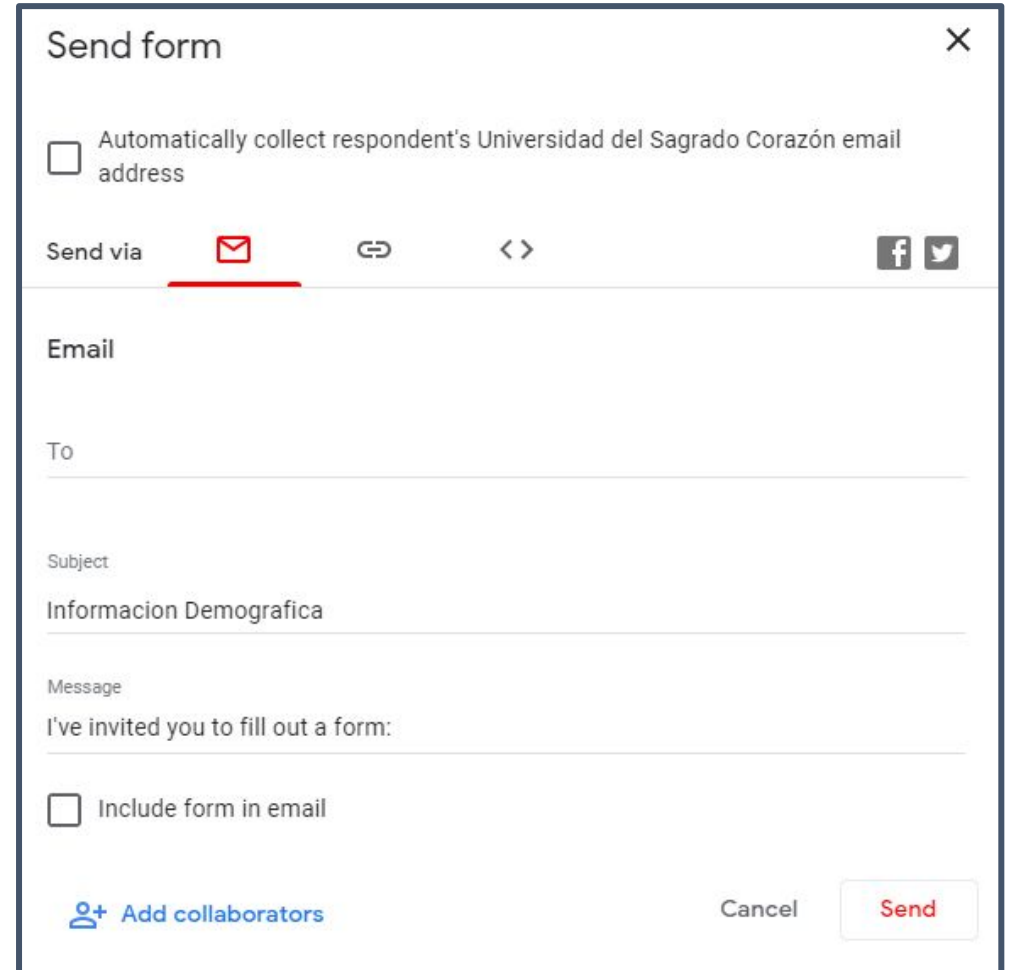
SAGRADO
Universidad del Sagrado Corazón

Ajustes Generales



The screenshot shows a 'Theme options' panel on the right side of a form builder interface. The panel has a close button (X) in the top right corner. It contains several sections: 'HEADER' with a 'Choose image' button; 'THEME COLOR' with a grid of 12 color swatches (red, purple, blue, light blue, cyan, teal, orange, green, dark green, grey, dark grey, and a plus icon for more); 'BACKGROUND COLOR' with four swatches (light orange, orange, dark orange, and grey, with the dark orange one selected with a checkmark); and 'FONT STYLE' with a dropdown menu currently set to 'Basic'. The main form area on the left is partially visible, showing a solid orange background.

Apariencia



The screenshot shows a 'Send form' dialog box with a close button (X) in the top right corner. It includes a checkbox for 'Automatically collect respondent's Universidad del Sagrado Corazón email address'. Below this is a 'Send via' section with three options: an email icon (selected and underlined), a link icon, and a code icon. To the right of these are social media icons for Facebook and Twitter. The dialog has three main text input fields: 'Email' (with a 'To' label), 'Subject' (with the placeholder text 'Informacion Demografica'), and 'Message' (with the placeholder text 'I've invited you to fill out a form:'). There is also a checkbox for 'Include form in email'. At the bottom, there is a link for 'Add collaborators' (with a plus icon), and 'Cancel' and 'Send' buttons.

Opciones de compartir

Preview

Informacion Demografica

Año 2020

* Required

Nombre

Your answer

Apellidos

Your answer

Sexo *

Choose ▼

Veamos al formulario (encuesta)

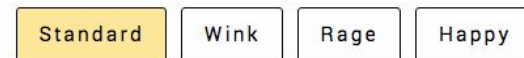
- Forma: <https://forms.gle/v71TarMqhCUEz2WFA>
- Resultados graficados
- Resultados crudos

Ejemplo:

<https://forms.gle/tvPSc7p4aGxCsAWk9>

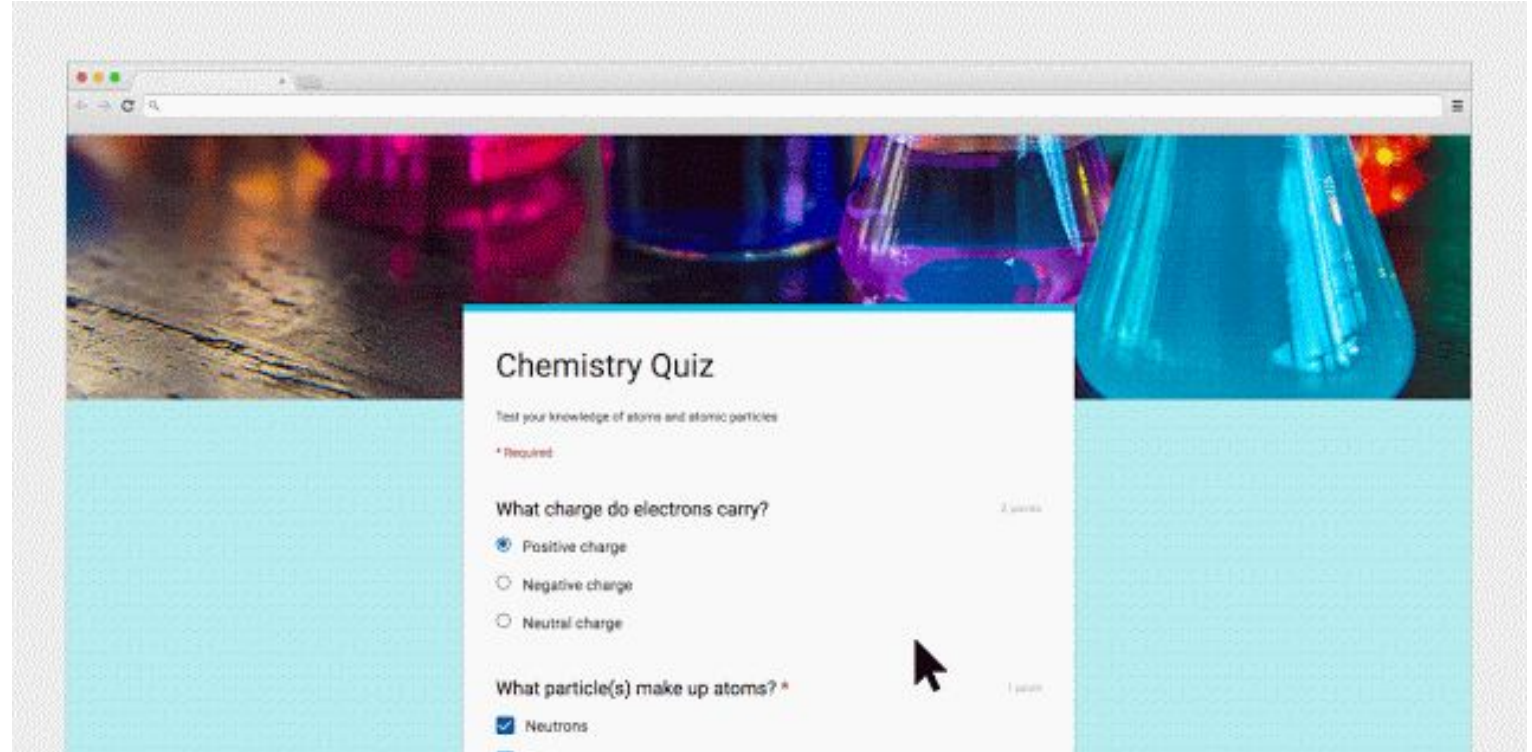


Click the expressions below.



Vamos al formulario (quizz)

- forma: <https://forms.gle/6go52sbre9oJV2FH7>
- Resultados graficados
- Resultados crudos



Add Ons en Google

- Certifyem
 - añadir desde marketplace
 - añadir a form (debe ser formato quizz)
 - controls (settings)
 - ON
 - Passing
 - Template
 - Quota
 - Advance

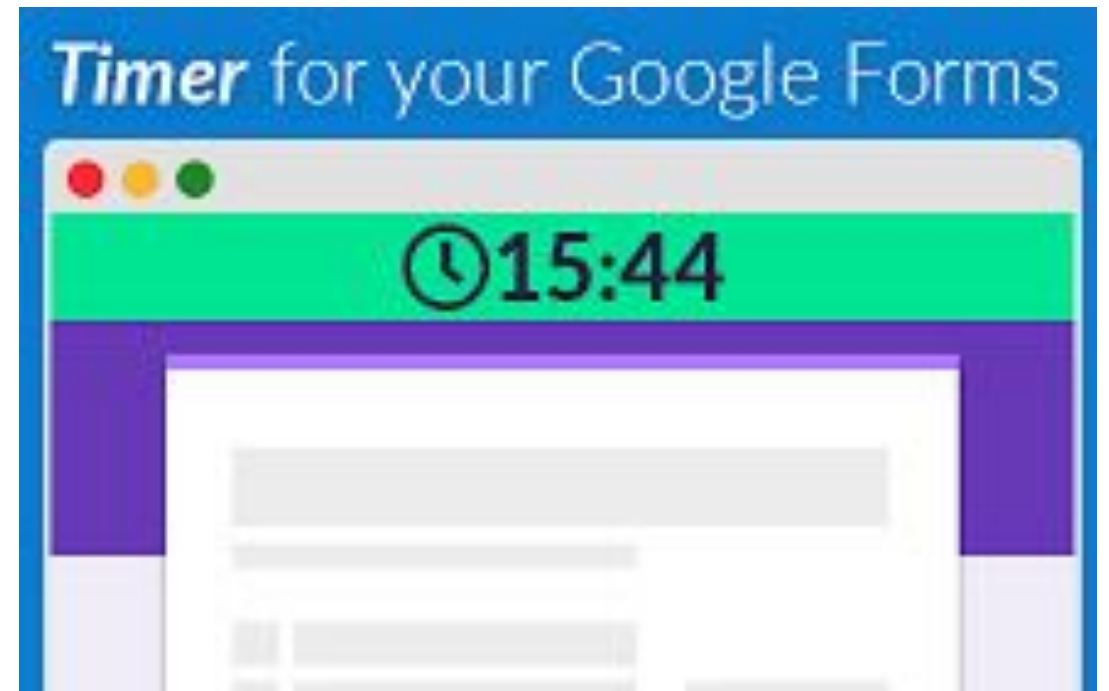


- QR Code Generator
 - Idioma
 - Etiqueta
 - Tamaño
 - Corrección



Add Ons en Google

- Timify.me
 - Submission ID field
 - Requires sign-in" checkboxes OFF
 - Edit after submit/Show link to submit another response OFF
- timify.me
 - Public form link
 - Edit default settings



Recopilación y análisis de los datos en Google Forms



Bitácora Operación Remota BIBLIOTECA



Send



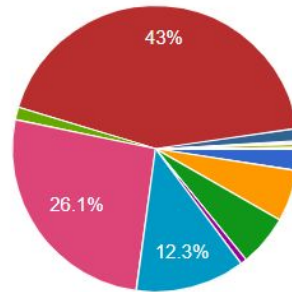
Questions

Responses

567

Seleccionar Nombre de Empleado

567 responses



- Alejandro Escobar
- Alexandra Peña
- Francisco Solis
- Arleen García
- Juan Rivera
- Limarie Colls
- Melmarie Candelario
- Natalie Negron

▲ 1/2 ▼

Nombre de usuario

567 responses

Layzanell Valencia

Vanessa Díaz

Lilliam Vega

SAGRADO

Universidad del Sagrado Corazón

Recopilación y análisis de los datos en Google Forms

Bitácora Operación Remota BIBLIOTECA

File Edit View Insert Format Data Tools Form Add-ons Help

75% \$ % .0 .00 123 Default (Ari... 10 B I S A


fx | Tipo de Usuario

	A	B	C	D	E	F	G	H	I	J	K	
1	Timestamp	Seleccionar Nombre de Empleado	Tipo de Usuario	Categoría de Servicio	Medio	Oficina que refiere	Oficina que refiere	Nombre de usuario	Telefono	Correo electrónico	Email Address	Correo elec
2	3/16/2020 11:39:04	Melmarie Candelario	Estudiante	Material para curso	Chat, Email	NO APLICA, solicitud llegó a Biblioteca		no disponible	no disponible		nataliee.negron@sagrad	cramossos
3	3/16/2020 19:46:50	Limarie Colls	Estudiante	Referencias y preparación de trabajos, Manual de estilo APA	Llamada	NO APLICA, solicitud llegó a Biblioteca		Layzanell Valencia	7872196605		limarie.colls@sagrado.e	lvalencia61
4	3/16/2020 20:58:53	Natalie Negron	Estudiante	Búsqueda de Información, Proyecto curso relaciones públicas	Email	NO APLICA, solicitud llegó a Biblioteca		Jaime Torres	0		nataliee.negron@sagrad	jtorresme5
5	3/17/2020 9:53:54	Melmarie Candelario	Facultad	Material para curso	Email, Referido	NO APLICA, solicitud llegó a Biblioteca		Prof. Ariel Orama	4355		melmarie.candelario@sa	ariel.orama
6	3/17/2020 10:05:05	Melmarie Candelario	Facultad	Material para curso	Email	Contacto por el personal de Reserva para operación remota		Rosa Mejias Cepero	4355		melmarie.candelario@sa	rosae.mejia
7	3/17/2020 10:07:40	Melmarie Candelario	Facultad	Material para curso	Email	NO APLICA, solicitud llegó a Biblioteca		Iliana Ballester Panelli	4355		melmarie.candelario@sa	iliana.balles
8	3/17/2020 10:40:26	Melmarie Candelario	Facultad	Material para curso	Email	NO APLICA, solicitud llegó a Biblioteca		Naomi Vega Nieves	4355		melmarie.candelario@sa	naomi.vega
9	3/17/2020 10:44:20	Arlen García	Facultad	Material para curso	Email, Llamada	NO APLICA, solicitud llegó a Biblioteca		Prof. Oronoz	0		arleen.garcia@sagrado.	neninorono
10	3/17/2020 14:45:35	Natalie Negron	Estudiante	Asistencia tecnológica	Email	NO APLICA, solicitud llegó a Biblioteca		Keidalys Fuente	0		nataliee.negron@sagrad	ktuentesr5
11	3/17/2020 14:49:12	Natalie Negron	Facultad	Asistencia tecnológica, Para una estudiante de su curso VUHO CSO 104	Email	NO APLICA, solicitud llegó a Biblioteca		Zulma Latorre	0		nataliee.negron@sagrad	zulmad.lato

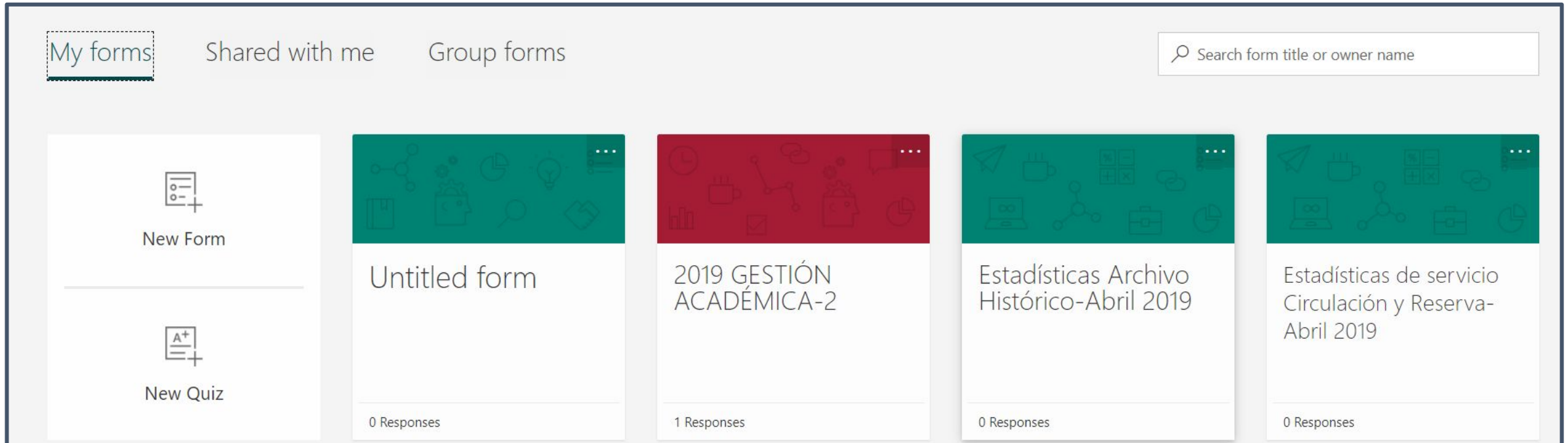
+ Tareas Generales (Plan de Trabajo) (No Editar) Bitacora Operacion Remota Explore

¿Cómo crear un formulario en Microsoft Forms?

- Necesitarás un correo electrónico de la plataforma
 - hotmail/outlook/live/msn
- Cuatro maneras de llegar
 - forms.office.com
 - office.com
 - office 365
 - Mi Office (Microsoft Store)
- En blanco o con plantillas

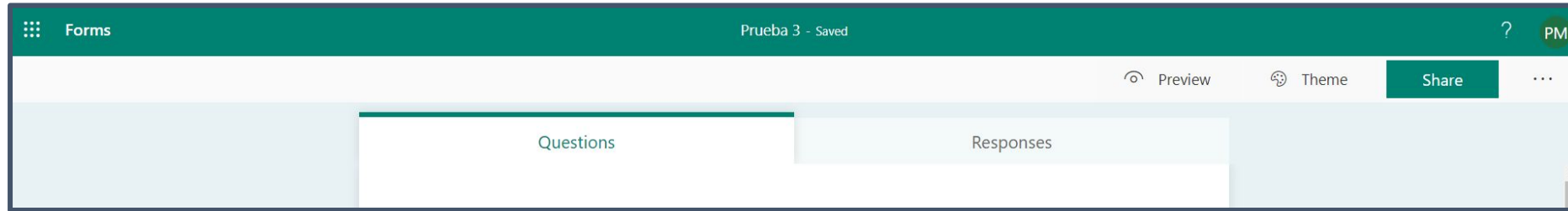


Microsoft Forms

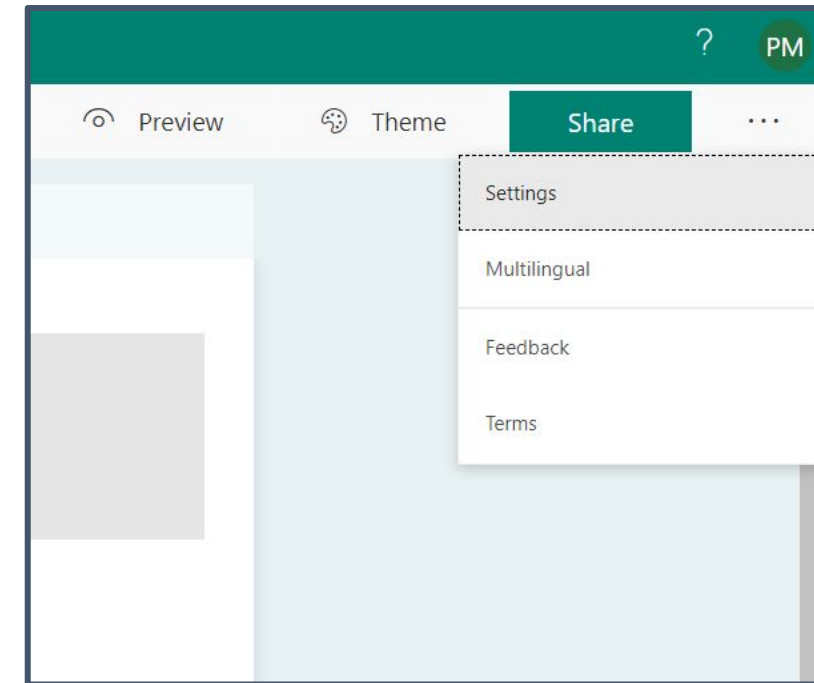


Ventana Principal

Ajustes Generales



Ventana Principal



Ajustes

Ajustes Generales

Preview Theme **Share** ...

Settings

Who can fill out this form

☐ Anyone with the link can respond

☒ Only people in my organization can respond

☒ Record name

☐ One response per person

Options for responses

☒ Accept responses

☐ Start date

☐ End date

☐ Shuffle questions

☐ Customize thank you message

Notification

☐ Send email receipt to respondents

☐ Get email notification of each response

Cuestionario

Settings

Option for quiz

Show results automatically ☒

Responders will see their results and correct answers immediately after submitting the quiz.

Who can fill out this form

☒ Anyone with the link can respond

☐ Only people in my organization can respond

☐ Record name

☐ One response per person

Options for responses

☒ Accept responses

☐ Start date

☐ End date

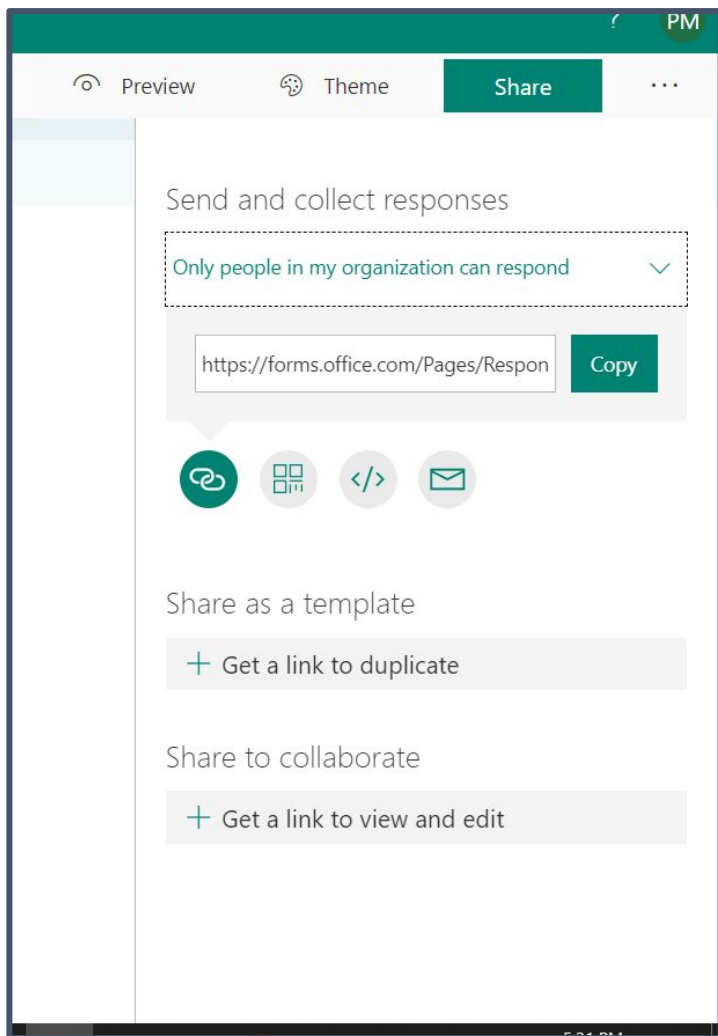
☐ Shuffle questions

☒ Customize thank you message

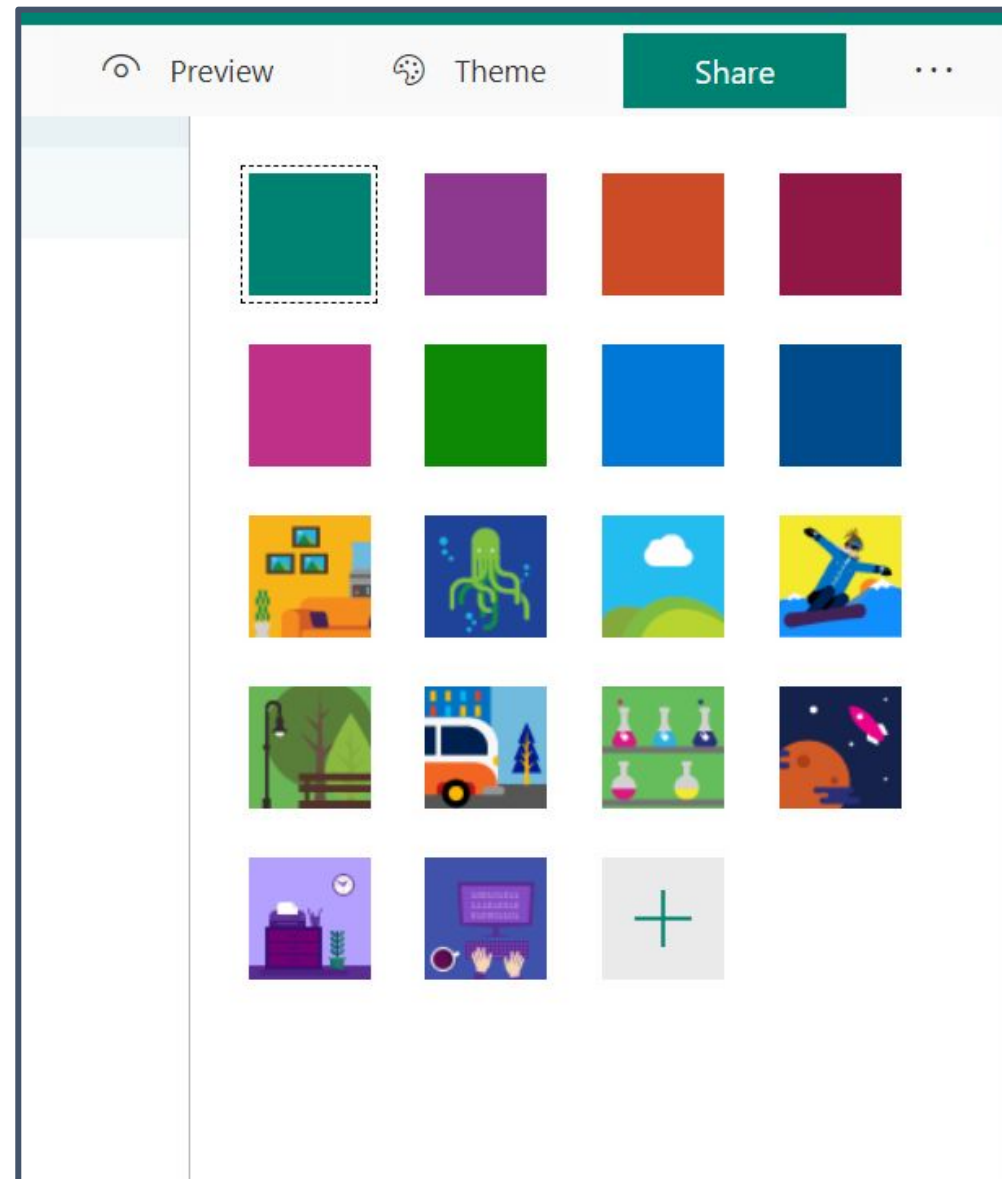
Recibido...Exito!

Quiz

Ajustes Generales



Apariencia



Compartir

Preview

Prueba Corta

Examen matematica

* Required

1. Email address *

2. Nombre Completo *

Next

Computer Mobile

Prueba Corta

Examen matematica

* Required

1. Email address *

2. Nombre Completo *

Next

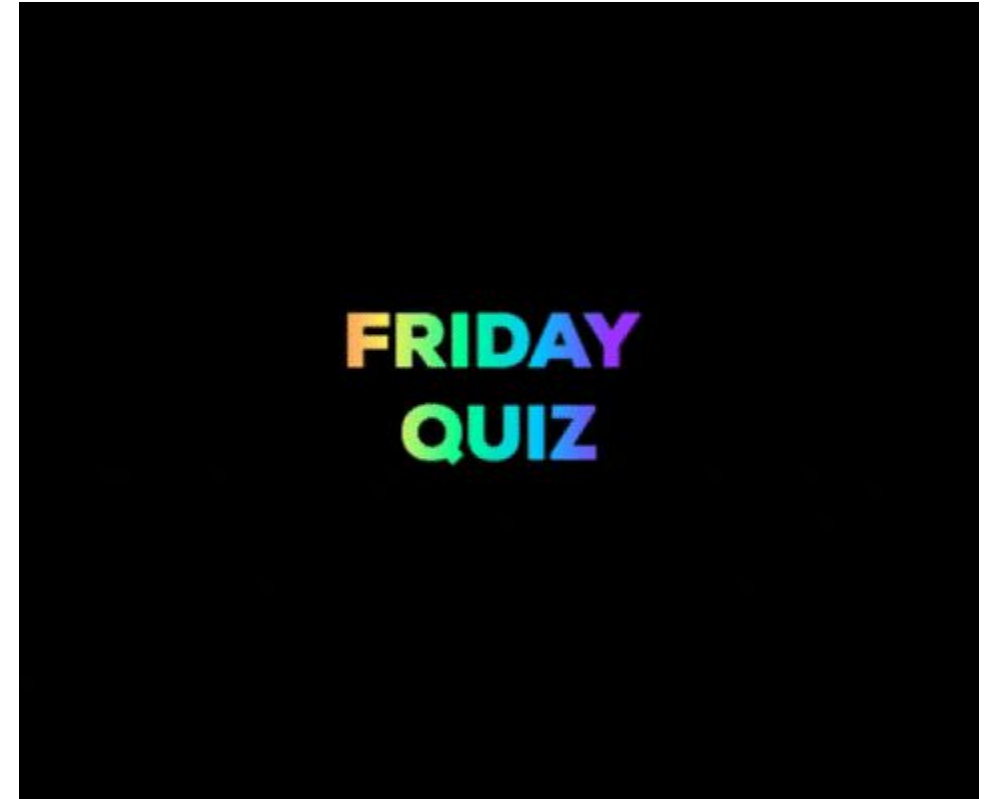
Veamos un formulario (encuesta)

- Forma: shorturl.at/gnJW6
- Resultados graficados
- Resultados crudos

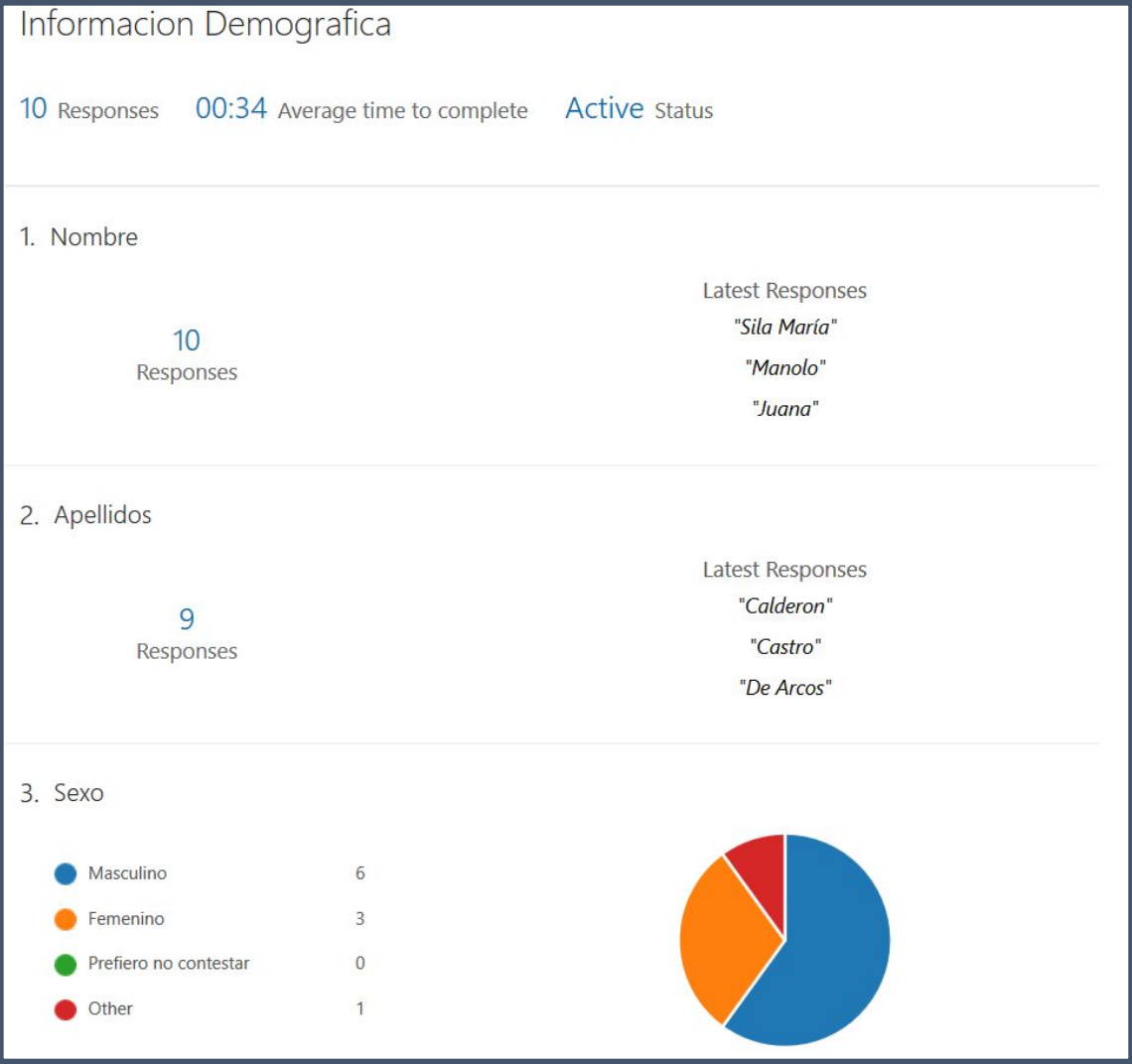


Vamos al formulario (quizz)

- Forma: shorturl.at/oDV17
- Resultados graficados
- Resultados crudo



Recopilación y análisis de los datos en Microsoft forms



Resumen de respuestas

Recopilación y análisis de los datos en Microsoft forms

Informacion Demografica(1-10) - Excel

ID	Start time	Completion time	Email	Name	Nombre	Apellidos	Sexo	Edad	Lugar de residencia	Nivel de
1	7/9/20 18:04:27	7/9/20 18:05:05	pmaldonado@sagrado.edu	Pedro Maldonado	Pedro Maldonado		25			
2	7/16/20 11:00:32	7/16/20 11:00:55	anonymous		Juan	Castillo	Masculino		Bayamon	
3	7/16/20 11:00:57	7/16/20 11:01:18	anonymous		Lola	Bunny	Femenino	18-29;	Carolina	
4	7/16/20 11:00:35	7/16/20 11:01:18	anonymous		Alejandro	Escobar Nieves	Masculino	42-59;	San Juan	
5	7/16/20 11:01:21	7/16/20 11:01:57	anonymous		Fidel	Castro	Masculino	60 años o mas;	Cataño	
6	7/16/20 11:01:41	7/16/20 11:02:15	anonymous		biily	Joel	Masculino	42-59;	Bayamon	
7	7/16/20 11:02:00	7/16/20 11:02:22	anonymous		Juan	Del Pueblo	Masculino	42-59;	Carolina	
8	7/16/20 11:02:24	7/16/20 11:02:53	anonymous		Juana	De Arcos	Femenino	42-59;	Bayamon	
9	7/16/20 11:02:18	7/16/20 11:02:56	anonymous		Manolo	Castro	Masculino	42-59;	San Juan	
10	7/16/20 11:02:57	7/16/20 11:03:57	anonymous		Sila María	Calderon	Femenino	60 años o mas;	San Juan	

Hoja de cálculo



???